

Collection 2025

# LE MAG DÉCO

**Idées et tendances mobilier** pour bien vivre !

## INSPIRATIONS

Découvrez  
les **nouvelles tendances**

## PERSONNALISATION

Votre intérieur  
**sur mesure**



**Les Experts**  
**Meubles Meyer**

**Les Experts Meubles, c'est un réseau national de magasins spécialistes en ameublement actuel.**

Recherche de l'authenticité, qualité de fabrication de nos meubles, respect et satisfaction de notre clientèle : toutes ces exigences sont au cœur de notre philosophie.

En vous présentant des meubles à votre image, qui résistent aux modes de vie et au temps qui passe, en mettant à votre disposition des services performants et un réseau de professionnels reconnus, nous instaurons avec vous une relation durable et de confiance.



### Rien ne vaut un tour en magasin !

Asseyez-vous sur le canapé, testez les matelas, ouvrez les armoires.

Échantillons de matières, coloris et textures de nos meubles sont à votre disposition pour réaliser votre projet.

## À SAVOIR

Les Experts Meubles s'entourent de fabricants soucieux d'une qualité Made in France.



Retrouvez dans votre Mag Déco les paroles d'experts afin de vous donner des informations supplémentaires sur les produits, des conseils déco, etc. Venez en magasin à la rencontre de nos conseillers experts pour vous accompagner.



Les produits indiqués avec cette pastille sont à retrouver uniquement chez Les Experts Meubles.

## ÉDITO

### Une invitation à redécouvrir votre intérieur.

Bienvenue dans ce nouveau Mag Déco, un guide incontournable pour transformer et embellir vos espaces de vie. Plongez dans les tendances les plus inspirantes en matière de mobiliers et de décoration d'intérieur.

Cette année, les tendances mettent en avant des matériaux naturels, des couleurs apaisantes et des lignes épurées, alliant confort et style. Nos collections marient fonctionnalité et esthétique, adaptées à tous les styles de vie.

Les Experts Meubles s'engagent à vous offrir des produits de qualité, durables et design. Nous privilégions des matériaux écoresponsables et des procédés de fabrication respectueux de l'environnement.

Notre équipe d'experts est à votre écoute pour vous conseiller et vous accompagner dans vos projets d'aménagement. Nous croyons en une relation de confiance pour créer des espaces de vie uniques et accueillants.

Laissez-vous inspirer par le Mag Déco, et découvrez comment chaque détail peut transformer votre intérieur.

Les Experts Meubles



Collection à retrouver en page 12.

## SOMMAIRE

### S'INSPIRER

4 CONTEMPORAIN ET DESIGN

8 **Feel Good**

26 ESPRIT JAPANDI

36 **MIX & MATCH**

54 **LE MOBILIER S'IMPOSE**

### DÉCORER

24 Déco lumineuses

52 Déco murale

### ORGANISER

34 Canapés composables

58 Des tables et des chaises

62 Le confort outdoor

76 Télétravail et gain de place

### SE DÉTENDRE

64 Mon salon de relaxation

67 Ma relaxation Made in France

72 Design et relaxation

74 Le canapé nuit & jour

79 La chambre à vos mesures

84 La chambre contemporaine

86 La chambre junior et ado

88 Préoccupez-vous de votre sommeil



# CONTEMPORAIN ET DESIGN

Des lignes épurées,  
des matériaux de  
haute qualité, et une  
fonctionnalité optimale.

Cette tendance s'adapte aux  
besoins modernes. Dans le  
cadre de cette esthétique,  
les meubles deviennent  
non seulement des objets  
utilitaires, mais aussi des  
pièces uniques qui  
définissent l'espace  
de vie avec élégance  
et sophistication.



## COMPOSITION ATLANTE

Panneaux de particules, métal,  
laque et placage.

**Composition TV bibliothèque**  
(2668994) 432 x H 182 x 40 cm

**Composition TV**  
(2669018) 342 x H 170 x 51 cm



**SCANNEZ-MOI !**  
pour découvrir  
plus de choix  
et d'infos

## PAROLE D'EXPERT



« Le salon est le lieu d'accueil et de détente. La collection Atlante propose des meubles et des solutions modulaires pour le salon en différentes essences et couleurs, capables de meubler chaque espace avec une attention aux tendances les plus actuelles et aux différentes exigences d'espace. »

**Les Experts Meubles Germain** - Les Clayes-sous-Bois (78)



## CANAPÉ D'ANGLE PALACE

Recouvert tissu, dossiers  
avance-recule, piètement métal.  
(2778314) 343 x H 102 x 380 cm  
Existe également en canapés droits.

Personnalisez  
votre confort :  
ajustez la profondeur  
du dossier pour  
regarder la télé,  
lire ou se détendre  
allongé.





# CONTEMPORAIN ET DESIGN

Existe en tissu  
ou cuir, en angle  
ou en droit,  
sur mesure par  
pas de 10 cm.



## CANAPÉ D'ANGLE PLATINE

Recouvert tissu, têtes réglables.  
Confort d'assise au choix.

**Angle chaise longue  
1 relax électrique**  
(2704677) **280 x H 106 x 104 cm**

La tendance "Design  
et contemporain" allie  
élégance, fonctionnalité  
et innovation. Adaptée  
aux styles de vie modernes,  
elle offre des solutions  
esthétiques et pratiques.  
Les collections actuelles  
montrent comment ce style  
transforme un espace de  
vie en un lieu accueillant,  
confortable et  
visuellement  
attrayant.



## PAROLE D'EXPERT

« Une esthétique très tendance avec l'association du  
chêne doré rainuré noir à la laque craie ou carbone. »

Les Experts Meubles - Rivery (80)

## SÉJOUR TOPAZE

Panneaux de particules mélaminés,  
piètement acier laqué noir.

**Meuble Vitrine avec éclairage**  
(2711252) **105 x H 162 x 47 cm**

**Table plateau céramique,  
2 allonges de 50 cm**

(2711205) **180 x H 77 x 95 cm**  
Plateau céramique imitation marbre  
blanc, chêne doré ou graphique.

**Chaise** (2711222) **55 x H 91 x 63 cm**

**Enfilade 4 portes avec éclairage**  
(2711238) **226 x H 88 x 50 cm**

MEUBLES  
**C=ELIO**

FABRICANT FRANÇAIS

GARANTIE  
**2+3 ANS\***

\* Garantie légale de 2 ans  
+ extension de garantie de 3 ans offerte par Meubles CELIO.



Des meubles  
pour toutes  
les pièces  
de la maison.

LE COIN  
DÉCO



## LAMPADAIRE

Bois et métal.

(2669051)

**30 x H 190 x 30 cm**

Nombreux coloris  
possibles.

## LAMPE SAMUEL BLEU PM

Métal laqué.

(2766558) **23 x H 21 x 21 cm**

## COLLECTION PIGMENT

Panneaux de particules mélaminés,  
piètement acier laqué noir.

**Meuble haut**  
(2662965) **120 x H 127 x 46 cm**

**Meuble bas pieds droits**  
(2662981) **240 x H 92 x 46 cm**

12 dimensions, 1 profondeur,  
2 pieds au choix,  
7 couleurs de laques et une finition  
bois noyer de France.



MEUBLES  
**C=ELIO**

FABRICANT FRANÇAIS



# Feel Good

Le choix d'un intérieur où il fait bon vivre, se détendre et se ressourcer.

La tendance Feel Good transforme les espaces de vie en véritables refuges de bien-être. En mettant l'accent sur le confort, les matériaux naturels et une palette de couleurs apaisantes, cette tendance répond aux besoins de sérénité et de convivialité des individus.



## COLLECTION OBLICK

Panneaux de particules mélaminés ou laque.


**Bibliothèque module TV**  
(2779784) 140 x H 222 x 40 cm

**Colonne déco**  
(2779791) 29 x H 222 x 33 cm

**Élément bas TV avec abattant, éclairage LED**  
(2752520) 120 x H 42 x 50 cm

**Surmeuble extensible**  
(2779066) 120 x H 46 cm

Nombreuses finitions possibles.



SCANNEZ-MOI !  
pour découvrir plus de choix et d'infos



## PAROLE D'EXPERT



« On apprécie la ligne moderne avec le dossier haut et le piètement en métal noir. »

Les Experts Meubles Meyer - Schwindratzheim (67)

## SALON LIVE

Recouvert tissu, piètement métal, têtes à fonction.

**Canapé 2 places**  
(2762735) 174 x H 110 x 96 cm

**Canapé 3 places 2 relax électriques**  
(2762745) 214 x H 110 x 96 cm

Plusieurs coloris possibles, option relax et têtes électriques.



GARANTIE  
2+3 ANS\*

\* Garantie légale de 2 ans  
+ extension de garantie de 3 ans offerte par Meubles CELIO.

MEUBLES  
**CELIO**  
FABRICANT FRANÇAIS

Nombreuses configurations possibles.





La palette de couleurs joue un rôle crucial dans la création d'une atmosphère apaisante. Les tons neutres, comme le beige, le crème et le gris clair, sont fréquemment utilisés, accompagnés de touches de couleurs pastel comme le bleu ciel, le vert menthe ou le rose poudré.

Nombreux coloris de mélamine et de laque possibles.



### TAPIS ARGENTELLA

Coton, acrylique, polyester et viscose.

(2768150) 160 x 230 cm



### TABLEAU 2 AFRICAINES TURQUISES

Toile encadrée.

(2768531) 120 x H 80 cm



### SALON ESDREN

Recouvert tissu, têtes à fonction, piètement métal.

**Canapé 3 places 2 relax électrique**  
(2768607) 202 x H 85 x 107 cm

**Canapé 2 places**  
(2768620) 168 x H 85 x 107 cm

### PROGRAMME MANHATTAN

Panneaux de particules, mélange de laque et de mélamine.

**Bibliothèque en « L »**  
(2768550) 299 x H 238 x 225 cm

**Bibliothèque en « I »**  
(2768544) 254 x H 238 x 37 cm

### CANAPÉ D'ANGLE THERE

Recouvert cuir, 1 place de relaxation électrique, têtes à fonction, piètement métal.

(2768647) 276 x H 80 x 206 cm

Existe également en canapé 2 et 3 places.







## PAROLE D'EXPERT

« Les lignes courbes de la collection Torini captent délicatement la lumière chaude, créant ainsi une atmosphère accueillante et un cadre agréable. »

Les Experts Meubles Pain - Maligny (89)

Les portes pliantes libèrent un maximum d'espace pour ranger plus facilement.



## SÉJOUR TORINI

Panneaux de particules plaqués chêne, éclairage LED optionnel.

**Bibliothèque 4 portes 4 niches**  
(2718789) 137 x H 180 x 42 cm

**Table rectangulaire 2 allonges de 60 cm, plateau céramique**  
(2718797) 200 x H 77 x 105 cm

**Enfilade 3 portes battantes**  
(2718763) 190 x H 85 x 50 cm


**Enfilade 2 portes pliantes**  
(2718764) 220 x H 85 x 50 cm

**Table ovale 1 allonge de 60 cm, avec option céramique**  
(2720689) 210 x H 76 x 120 cm

**Armoirette 4 portes**  
(2718773) 120 x H 146 x 42 cm

Finition chêne naturel ou chêne fumé.

## LE COIN DÉCO



## VASE SOMALIE

Aluminium.

**Anthracite** (2766615) 27 x H 36 x 8 cm

**Doré** (2754853) 16 x H 46 x 36 cm



## LAMPE CHAMPIGNON

Métal doré.

(2754873)  
51 x H 95 x 51 cm



## SALON LANIA

Recouvert tissu, piètement métal, dossier avance-recule.

**Canapé d'angle**  
(2777737) 322 x H 95 x 116 cm

**Pouf** (2777757) 115 x H 43 x 60 cm



# Feel Good

## CANAPÉ D'ANGLE ELMA

Recouvert tissu, têtes à fonction, choix du confort, sur mesure par pas de 10 cm, en droit ou en angle, fixe ou à relaxation électrique.

(2768095) 310 x H 104 x 280 cm



## PAROLE D'EXPERT

« La collection Index vous propose un ensemble de bibliothèques personnalisables. Choisissez parmi 5 largeurs, 4 options de modules et 6 couleurs, pour une bibliothèque qui vous ressemble. »

Les Experts Meubles Vasseur - Aire-sur-la-Lys (62)



## SÉJOUR KAPLA

Chêne massif et panneaux de particules plaqués chêne.

Colonne 1 porte bois, 1 porte verre  
(2646302) 60 x H 165 x 45 cm

Table de séjour 1 allonge de 90 cm  
(2666179) 220 x H 77 x 110 cm

Enfilade 4 portes  
(2646267) 220 x H 90 x 50 cm

Existe en finition chêne clair à nœuds, naturel vieux bois, Etna, brûlée ou tabac.



# LE COIN DÉCO



## TAPIS SHERBROKE

Laine et viscose.

(2768150) 160 x 230 cm



## MAPPEMONDE

Gravure métal marron foncé.

(2768130) 30 x H 64 x 33 cm



## BIBLIOTHÈQUE INDEX

Cadre métal, chêne massif et MDF plaqué et laqué.

(2768119) 250 x H 226 x 44 cm



# Feel Good

Collection très complète.

En intégrant des éléments naturels et des couleurs apaisantes, la tendance Feel Good contribue à une harmonie visuelle et à un équilibre esthétique, rendant l'espace de vie plus agréable à vivre. Ces intérieurs créent une ambiance conviviale et chaleureuse où tout le monde se sent bienvenu.

 CRÉATION ET SAVOIR-FAIRE

Têtes électriques

 UNE EXCLUSIVITÉ LES EXPERTS MEUBLES

PAROLE D'EXPERT



« Le séjour Sphère est une collection contemporaine et design alliant le chêne, le métal et la céramique. Ses formes épurées et graphiques lui confèrent un esprit moderne et original. »

Les Experts Meubles Topper - Paris (75)

### SÉJOUR SPHÈRE

Chêne massif et panneaux de particules revêtus de véritable bois de placage chêne, céramique en façade, éclairage LED optionnel.

**Table 2 allonges de 40 cm en bout, céramique collée sur verre** (2766533) **200 x H 77 x 95 cm**

**Enfilade 2 portes coulissantes, hors option** (2710694) **217 x H 93 x 50 cm**

**Meuble TV** (2718652) **181 x H 60 x 42 cm**



 CRÉATION ET SAVOIR-FAIRE

### TABLE BASSE ET GUÉRIDON ALLEGRO

Plateau céramique collée sur verre, pieds et contour métal couleur bronze.

**Guéridon** (2766475) **50 x H 55 x 50 cm**

**Table basse** (2705100) **88 x H 35 x 88 cm**

ANTOINE MOTARD

# LE COIN DÉCO



### FÉLICIE CHIEN

Polyrésine noire et or. (2766521) **27 x H 22 x 9 cm**



### STATUETTES P'TIT MAURICE

Polyrésine or. (2766502) **24 x H 25 x 15 cm**

### SALON QUIMPER

Recouvert tissu, têtes à fonction.

**Canapé 3 places 2 relax et 2 têtes électriques** (2663150) **208 x H 86 x 106 cm**

**Canapé 2 places fixes** (2663199) **178 x H 86 x 106 cm**

Existe également en angle.



# Feel Good



## PAROLE D'EXPERT



« Inspirée des quilles de bateaux sur l'océan, la collection Escale incarne l'harmonie et la nature. »

Les Experts Meubles Pazery - Mantes-la-Jolie (78)



## FIGURINE P'TIT MAURICE

Polyrésine blanc casse.

PM (2766426) 26 x H 31 x 4 cm

GM (2766432) 33 x H 41 x 7 cm

## SÉJOUR ESCALE

Chêne massif et panneaux de particules plaqués chêne sauvage, céramique avec éclairage LED.

**Vitrine 3 portes avec éclairage**  
(2695490) 144 x H 140 x 45 cm

**Table ovale pied fer et bois, 1 allonge de 50 cm, plateau céramique**  
(2695556) 180 x H 77 x 115 cm

**Chaise** (2695572) 55 x H 79 x 57 cm

**Enfilade 4 portes 1 tiroir**  
(2695478) 225 x H 86 x 50 cm



## COUSSINS ZEFF

100 % lin.

(2780286) 45 x H 45 cm

(2780293) 65 x H 40 cm

## SALON ESTEREL

Recouvert tissu, choix de la taille sur mesure, par pas de 10 cm.

**Canapé 2 places fixes**  
(2665271) 180 x H 108 x 91 cm

**Canapé 3 places 2 relax électriques**  
(2665284) 200 x H 108 x 91 cm

2 accoudoirs possibles : compact ou basic,

2 hauteurs d'assise possibles.



5 qualités de confort au choix.



# Feel Good



### CANAPÉ KAEI

Recouvert tissu, assises coulissantes, têtes à fonction.

**Canapé 3 places 2 assises coulissantes** (2706631)  
**238 x H 85 x 112 cm**

**Cabriolet pivotant Isabelle** (2706664)  
**75 x H 75 x 75 cm**

Existe également en version 2 et 2.5 places.

Le confort est au cœur de cette tendance. Les meubles sont conçus pour offrir un soutien ergonomique et un rembourrage moelleux, permettant de se détendre pleinement. Les canapés et fauteuils sont souvent équipés de coussins supplémentaires et de tissus doux au toucher.

Ajustez la profondeur de l'assise coulissante pour regarder la télé, lire ou s'allonger.



UNE EXCLUSIVITÉ  
LES EXPERTS MEUBLES



### CYCLISTE SUR SOCLE

Résine or.  
(2766463) **28 x H 24 x 10 cm**



CRÉATION ET  
SAVOIR-FAIRE



### SÉJOUR EDGE

Chêne massif et panneaux de particules plaqués chêne. Piètement et porte métal et chêne. Table piètement métal avec incrustation panneaux chêne.

**Vitrine armoire 3 portes battantes, éclairage niche** (2606770) **101 x H 166 x 42 cm**

**Table plateau céramique, 2 allonges de 45 cm** (2618303) **200 x H 77 x 100 cm**

**Enfilade 2 portes coulissantes, avec éclairage** (2587423) **226 x H 94 x 50 cm**

**Bibliothèque avec échelle** (2606776) **174 x H 230 x 42 cm**



### TABLE BASSE VÉGAS

Plateau céramique pleine masse de 10 mm. Piètement métal avec insert bois.

(2751539) **110 x H 39 x 60 cm**



CRÉATION ET  
SAVOIR-FAIRE

ANTOINE MOTARD





### CANAPÉ ACTION

Recouvert cuir, relaxation électrique, têtes à fonction.

**Canapé 3 places 2 relax électriques**  
(2717550) **216 x H 80 x 111 cm**

Existe également en version  
2,5 places, fauteuil  
et canapé d'angle.



### GYMNASTE

Résine marron foncé.

(2768470) **18 x H 46 x 20 cm**



### TABLE BASSE DANUBE

Plateau céramique marbre noir,  
1 tiroir, piètement métal.

(2714106) **115 x H 40 x 50 cm**



### TABLE BASSE RELEVABLE

#### ARIZONA

MDF plaqué chêne, 1 plateau  
céramique, piètement acier.

(2595687) **88 x H 40 x 60 cm**



ANTOINE MOTARD



### TABLE BASSE RONDE CIRCLE

Plateau céramique, coffre MDF  
laqué, piètement métal.

(2768453) **73 x H 38 x 73 cm**



### SÉJOUR TORONTO

Façade chêne massif à nœud finition  
brossé, teinte naturelle et brune.  
Piètement métal, éclairage optionnel.

**Meuble de rangement**  
**2 portes 2 tiroirs**  
(2753671) **61 x H 177 x 48 cm**

**Meuble TV suspendu, hors option**  
**éclairage et feu d'ambiance,**  
**2 portes 2 tiroirs**  
(2768464) **177 x H 35 x 40 cm**

**Colonne suspendue**  
(2753805) **35 x H 119 x 34 cm**

**Vitrine 1 porte vitrée avec éclairage**  
(2753669) **85 x H 177 x 48 cm**

**Table fixe rectangulaire pieds métal**  
(2754021) **240 x H 78 x 98 cm**

**Buffet 3 portes 4 tiroirs**  
(2753656) **235 x H 82 x 48 cm**



# DÉCO LUMINAIRES



SCANNEZ-MOI !  
pour découvrir  
nos lampes  
et lampadaires



## 1. LAMPADAIRE BAMBOO

Bois et métal.  
(2669180) **30 x H 150 x 30 cm**  
Existe en différents coloris  
et hauteurs.

## 2. LAMPADAIRE BETA

Métal. Différents coloris d'abat-jour  
possibles.  
(2776435) **54 x H 200 x 35 cm**

## 3. LAMPADAIRE BULB

Métal.  
(2776428) **45 x H 150 x 45 cm**

## 4. LAMPADAIRE CURVE

Métal, ampoule 15w max. Différents  
coloris d'abat-jour possibles.  
(2669092) **110 x H 236 x 180 cm**

## 5. LAMPADAIRE TOTEM

Métal et PVC. 4 abat-jours, différents  
modèles et coloris possibles.  
(2682043) **50 x H 215 x 50 cm**



## LAMPE ART DÉCO

Verre et métal doré.  
(2777567) **36 x H 54 x 36 cm**



## LAMPE VERRE

Ampoule LED 4W incluse.  
**Verte** (2776183) **23 x H 51 x 23 cm**



## LAMPE VERRE

Ampoule LED 4W incluse.  
**Bordeaux** (2776177) **26 x H 40 x 26 cm**



## LAMPE JABOU

Textile et base bois.  
(2777685) **17 x H 32 x 21 cm**



## LAMPE BASILE

Métal.  
(2777608) **20 x H 36 x 20 cm**



## LAMPE

Polyrésine, éclairage LED.  
(2777530) **18 x H 54 x 14 cm**



## LAMPE À POSER BESS PM

Métal et PVC. Différents coloris  
d'abat-jour possibles.  
(2669112) **23 x H 53 x 23 cm**



## LAMPES BETTY

Métal et polyester noir.  
**Lampe trépied** (2777644) **40 x H 65 x 40 cm**



## LAMPES BETTY

Métal et polyester noir.  
**Lampe de table** (2777638) **30 x H 59 x 30 cm**



# ESPRIT JAPANDI

**Un style de vie harmonieux et élégant.**

La tendance Japandi se caractérise par un minimalisme épuré. Les meubles sont simples, sans ornements excessifs, et mettent en avant des lignes nettes et des formes géométriques. Cette approche minimaliste favorise un environnement calme et dégagé.

**UNE EXCLUSIVITÉ LES EXPERTS MEUBLES**



## SALON OLIVIA

Recouvert tissu, têtes à fonction.

**Fauteuil relaxation électrique, pivotant, taille S**  
(2664486) 78 x H 106 x 83 cm

**Canapé 3 places 2 relax électriques**  
(2664470) 216 x H 72 x 109 cm

Le fauteuil existe en taille S, M et L, pieds bois, disque inox ou étoile.  
Le canapé existe avec option têtes éclectiques, en version 2 et 2,5 places, fixe ou de relaxation, et en angle.



**SCANNEZ-MOI !**  
pour découvrir plus de choix et d'infos



## PAROLE D'EXPERT

« Découvrez la collection Cercle, des meubles de style naturel et contemporain, réalisés en matériaux de premier choix. »

Les Experts Meubles Puren - Plouhinec (56)



## COLLECTION CERCLE

Panneaux de particules MDF plaqués chêne. Piètement métal, éclairage LED, insert Dekton ou laque, coloris noir ou blanc.

**Armoirette**  
(2615956) 144 x H 140 x 45 cm

**Table de 1 allonge de 70 cm**  
(2615950) 185 x H 77 x 110 cm

**Enfilade 4 portes**  
(2615944) 225 x H 86 x 50 cm

**Fauteuil** (2615984) 52 x H 79 x 54 cm

**Colonne 2 portes pleines**  
(2615974) 73 x H 178 x 45 cm

**Meuble TV**  
(2615968) 185 x H 49 x 45 cm

**Colonne 1 porte vitrée avec éclairage**  
(2615962) 73 x H 178 x 45 cm

Eclairage Led en façade.

Finition chêne naturel ou vieilli.

Insert céramique ou laque avec insert bois.



## TABLES BASSES ASTRES

Plateau céramique collée sur verre, pied métal laque gris acier.

**Table basse**  
(2706509) 90 x H 39 x 90 cm

**Guéridon**  
(2766452) 59 x H 34 x 59 cm

ANTOINE MOTARD





# ESPRIT JAPANDI



Collection résolument moderne, vivante et nature avec ses formes organiques.

## SÉJOUR NEO

Chêne massif et MDF plaqué chêne.

**Table rectangulaire 2 allonges portefeuille de 55 cm, 1 allonge de 40 cm indépendante** (2640725) **220 x H 77 x 100 cm**

**Chaise** (2663085) **46 x H 87 x 60 cm**

**Enfilade 4 portes grand modèle** (2640707) **226 x H 89 x 50 cm**

Existe en version portes coulissantes coplanaires.



# LE COIN DÉCO



## TAPIS TIMES

Polypropylène, jute et coton. (2664507) **160 x 230 cm**



## PAROLE D'EXPERT



« La collection Haussman rappelle le style des appartements parisiens et leurs merveilleux parquets en pointe de Hongrie. Laissez-vous séduire par le corps de meuble en chêne assorti aux portes, ou bien noir, pour un rendu encore plus chic. »

Les Experts Meubles - Magny-Fouchard (10)



## MASQUE SUR PIED

Bois d'albasia noir. (2768492) **19 x H 42 x 10 cm**



## CANAPÉ D'ANGLE LIMA

Recouvert tissu, 1 place de relaxation électrique, têtes à fonction, angle droite ou gauche. (2705439) **289 x H 76 x 218 cm**

## SÉJOUR HAUSSMAN

Chêne massif et panneaux de particules. Eclairage optionnel.

**Bahut 2 portes coplanaires moyen modèle** (2668483) **186 x H 89 x 50 cm**

**Table ronde 1 allonge portefeuille de 60 cm** (2640675) **150 x H 77 x 150 cm**

**Chaise** (2668469) **46 x H 87 x 60 cm**  
**Vitrine 2 portes avec éclairage LED** (2668449) **104 x H 170 x 42 cm**

Les portes coulissantes coplanaires de l'enfilade permettent une ouverture et une fermeture dans un minimum de place. Il suffit de faire glisser la porte du buffet et elle coulisse devant l'autre, en suivant le rail métallique intégré.



# ESPRIT JAPANDI

CRÉATION ET SAVOIR-FAIRE



Nombreuses finitions au choix.

LE COIN DÉCO



## BUSTE LADY SUR SOCLE

Bois manguier naturel.  
(2767126) 26 x H 68 x 9 cm



## CLOCHE PARCHEMIN

Large (2767104) 26 x H 44 x 26 cm  
Small (2767110) 23 x H 29 x 23 cm

## TABLES BASSES ASEO

Châssis en métal laqué époxy gris anthracite, dessus en verre trempé 8 mm sérigraphie.

- 1. Table basse GM (2767088) 85 x H 34 x 85 cm
- 2. Table basse PM (2767082) 60 x H 41 x 60 cm
- 3. Coin de canapé (2767076) 45 x H 45 x 45 cm

## SÉJOUR HAVANE

Chêne massif à nœud et panneaux de particules plaqués chêne, éclairage optionnel.

Vitrine 3 portes hors option éclairage  
(2766719) 100 x H 170 x 42 cm

Table de séjour 1 allonge portefeuille de 90 cm  
(2766729) 200 x H 77 x 100 cm

Chaise (2766753) 50 x H 85 x 58 cm

Enfilade 4 portes 1 tiroir 1 niche  
(2766709) 220 x H 95 x 50 cm

Enfilade 4 portes 1 tiroir  
(2766730) 190 x H 95 x 50 cm



## CANAPÉ TRUMBLE

Recouvert tissu, dossier avance-recule.

Angle méridienne (2711050) 286 x H 95 x 189 cm

Canapé 2 places (2711032) 190 x H 95 x 137 cm

Existe également en canapé 3 places.





# ESPRIT JAPANDI



Le bois est le matériau phare, souvent utilisé dans sa forme la plus naturelle pour conserver sa texture et ses grains uniques. Les couleurs sont généralement neutres et apaisantes. Cela contribue à créer une atmosphère chaleureuse et authentique.

## SÉJOUR NATURE

Chêne massif et placage chêne sur panneaux de particules, céramique.

**Vitrine hors option éclairage**  
(2701822) 115 x H 180 x 42 cm

**Table rectangulaire pieds X, 2 allonges de 50 cm**  
(2701828) 200 x H 76 x 100 cm

**Enfilade 3 portes**  
(2701810) 220 x H 94 x 50 cm

**Confiturier**  
(2768299) 72 x H 120 x 42 cm

**Bibliothèque 4 portes**  
(2768291) 150 x H 183 x 42 cm



## PAROLE D'EXPERT



« La collection Nature allie simplicité et modernisme dans ses formes, grâce à des lignes sobres, robustes et droites, mais avec un aspect doux grâce aux détails et aux finitions ondulées de la céramique. »

Les Experts Meubles Divo - Bouzonville (57)



## LE COIN DÉCO



### MASQUE ETHNIQUE

Pierre, résine beige

**Large** (2663102) H 52 cm

**Médium** (2663108) H 35 cm



### TAPIS WALTER

100 % laine.

(2768431) 160 x 230 cm



Grand confort cocooning

### SALON ENIX

Recouvert tissu velours côtelé, coussin déco inclus.

**Fauteuil pivotant**  
(2768392) 149 x H 89 x 106 cm

**Pouf 1/2 lune**  
(2768401) 60 x H 48 x 95 cm

**Pouf rectangulaire**  
(2768410) 63 x H 48 x 106 cm

**Canapé 3 places**  
(2768383) 212 x H 89 x 106 cm



# CANAPÉS COMPOSABLES

Les canapés de ce type sont la quintessence des sièges polyvalents.

Leur conception modulaire permet des possibilités infinies car vous pouvez composer les assises en fonction de vos besoins. Que vous préférerez une configuration d'angle confortable ou une configuration de salon spacieuse, les canapés composables offrent confort, style et flexibilité pour s'adapter à n'importe quel environnement de vie.

## PROGRAMME CHAUFFEUSES AMBRA

Recouvert tissu, coussins déco optionnels.

**Batard 1 place**  
(2768946) 114 x H 83 x 110 cm

**Chaufeuse 1 place**  
(2768959) 88 x H 83 x 108 cm

**Élément angle**  
(2768998) 105 x H 83 x 105 cm

**Pouf** (2768985) 58 x H 42 x 108 cm

**Méridienne**  
(2768972) 114 x H 83 x 173 cm



## PROGRAMME CHAUFFEUSES ROSA

Recouvert tissu. Coussins déco optionnels.

**Chaufeuse**  
(2505831) 90 x H 78 x 103 cm

**Chaufeuse électrique**  
(2505789) 90 x H 78 x 103 cm

**Angle** (2505871) 108 x H 78 x 108 cm

**Chaufeuse**  
(2505915) 90 x H 78 x 103 cm

**Chaise longue**  
(2506038) 90 x H 78 x 164 cm

**Pouf** (2505995) 74 x H 45 x 103 cm

Chaufeuse fixe ou de relaxation électrique, largeur 74 ou 90 cm.



## TABLE BASSE HITA

Base et piétement métal laqué époxy noir, 2 plateaux pivotants synchronisés céramique.

(2704868) 75 x H 42 x 75 cm



## TABLE BASSE SUN

Châssis inox brossé, plateau céramique.

(2768912) 90 x H 34 x 90 cm

## PROGRAMME CHAUFFEUSES PORTLAND

Recouvert tissu, 1 place de relaxation électrique, 1 tête électrique, relaxation dos au mur, coussins déco optionnels.

**Composition d'angle**  
(2764069) 254 x H 103 x 270 cm

Programme chauffeuse complet, fixe ou relaxation électrique, têtes manuelles ou électriques, chauffeuse largeur 74 ou 90 cm.

## PROGRAMME CHAUFFEUSES CARLA

Recouvert tissu velours côtelé, coussins déco optionnels.

**Composition d'angle**  
(2705710) 341 x H 83 x 267 cm





# MIX & MATCH

Un hommage à la diversité et à la créativité en décoration d'intérieur.

Cette tendance permet de créer des espaces qui sont aussi uniques que ceux qui les habitent. Adopter le Mix and Match, c'est embrasser l'audace, l'originalité et l'expression personnelle, pour un intérieur qui raconte une histoire et qui ne ressemble à aucun autre.



## SÉJOUR DELTA

Chêne massif et MDF plaqué chêne, céramique. Eclairage optionnel.

**Table tonneau plateau céramique 1 allonge centrale « papillon » 60 cm**  
(2695404) 200 x H 77 x 105 cm

**Enfilade 4 portes avec incrustation « pointes de diamant »**  
(2695290) 229 x H 96 x 50 cm



**Vitrine 3 portes avec incrustation « pointes de diamants » hors option éclairage**  
(2695314) 107 x H 175 x 45 cm

**Chaise, 4 coloris possibles**  
(2734731) 48 x H 90 x 60 cm



## SALON ENIS

Recouvert cuir, têtes à fonction.

**Canapé 2 places**  
(2732321) 153 x H 89 x 98 cm

**Canapé 3 places 2 relax électriques**  
(2732322) 193 x H 89 x 98 cm

Existe également en version angle, fixe ou de relaxation, cuir ou tissu.

## TABLE BASSE DINETTE FLORIDE

Plateau et tablette céramique, piètement fer finition époxy gris anthracite.

(2734683) 99 x H 41 x 50 cm

4 coloris de céramique au choix.



## TABLE SALTO

Plateau céramique épaisseur 20 mm collée sur panneaux de particules alaisé chêne. Piètement acier finition époxy gris anthracite, 1 allonge centrale escamotable automatique de 100 cm.

(2734497) 200 x H 77 x 100 cm



SCANNEZ-MOI !  
pour découvrir plus de choix et d'infos





# MIX & MATCH



## PAROLE D'EXPERT

« La collection Indus est la solution parfaite pour apporter une touche industrielle à votre intérieur, elle associe la chaleur du chêne français à la modernité du métal. »  
**Les Experts Meubles Sachet** - Saint-Chéron (91)



Cette tendance consiste à combiner différents styles, textures, couleurs et matériaux pour créer des espaces uniques et dynamiques. Le Mix and Match permet d'ajouter ou de changer des éléments sans avoir à repenser l'ensemble de la décoration.

Collection très complète.

## COLLECTION INDUS

Chêne massif et MDF plaqué chêne, bi-tons, métal plat sur côtés avant et angles.

**Vitrine 2 portes**  
 (2570017) 120 x H 175 x 42 cm

**Table de séjour plateau bois, 1 allonge de 60 cm, pieds métal**  
 (2570059) 170 x H 76 x 100 cm

**Chaise** (2570092) 45 x H 93 x 60 cm

**Enfilade 4 portes 1 tiroir**  
 (2569999) 220 x H 97 x 50 cm

**Meuble TV 2 portes 1 tiroir**  
 (2570035) 180 x H 62 x 42 cm

**Table basse dinette 1 tiroir**  
 (2570053) 120 x H 41 x 66 cm

**Bibliothèque 2 corps**  
 (2570023) 152 x H 216 x 50 cm



## GLOBES VINTAGE

Métal, plastique or/noir.

**Large** (2768831) 31 x H 36 x 27 cm

**Small** (2768837) 26 x H 30 x 26 cm



Dossiers multi-coussins ou dossiers têtes à fonction.



## CANAPÉS MANUFACTURE

Recouverts tissu. Panneaux décor mélaminé chêne brut ou panneaux garnis tissu. Piètement et motifs métalliques tubulaires. Carcasse à ressorts ensachés intégrés au cœur de l'assise.

**Canapé 3 places dossier têtes à fonction**  
 (2515309) 178 x H 85 x 103 cm

**Canapé 3 places dossiers multi-coussins**  
 (2515219) 178 x H 91 x 103 cm

Existe en canapé 2 places, grand 2 et 3 places.



## SET DE 3 TABLES GIGOGNES RECTANGULAIRES

Aluminium noir/mix.  
 (2768859) 53/48/43 x H 66/60/55 x 29/26/24 cm



# MIX & MATCH



## SÉJOUR LAGON

Panneaux de particules plaqués chêne, façade métal perforé.

**Bibus 2 portes 1 tiroir**  
(2779249) 100 x H 115 x 42 cm

**Table 1 allonge en bout de 80 cm, céramique noire**  
(2607274) 180 x H 76 x 95 cm

**Chaise** (2587079) 46 x H 96 x 45 cm

**Enfilade 3 portes 1 tiroir**  
(2587042) 200 x H 93 x 50 cm

La collection se décline en façade insert céramique ou insert bois.

## PAROLE D'EXPERT



« Le jeu de relief des façades en bois massif, souligné par l'encadrement en métal, apporte à la collection Lagon un style moderne et subtilement industriel. »

Les Experts Meubles Lecureux - Clamecy (58)



## PERSONNAGE P'TIT MAURICE

Polyrésine verte.

(2769017) 34 x H 42 x 7 cm



## TABLE D'APPOINT MUSHROOM

Métal, similiticuir et plateau bois.

Existe en différents coloris.  
(2769047) 40 x H 55 x 40 cm



## TABLE BASSE CHICAGO

3 plateaux céramiques dont 2 pivotants en simultané, piètement fer finition époxy gris anthracite.

(2734710) 88 x H 43 x 88 cm

4 coloris de céramique aux choix.



## CHAISE CONCEPT AMBRE

Recouverte tissu, pieds bois ou métal, 7 couleurs, option accoudoirs, option assise pivotante.

**Chaise Pieds bois**  
(2734878) 49 x H 93 x 62 cm

**Chaise Pieds métal**  
(2734933) 49 x H 93 x 62 cm

**Option accoudoirs** (2734971)

**Option plateau pivotant 180°**  
(2735020)



## SALON MOON

Recouvert tissu, mécanique relaxation double repose pieds.

**Canapé 2 places fixes**  
(2718723) 155 x H 104 x 94 cm

**Canapé 3 places 2 relax électriques**  
(2718727) 196 x H 104 x 94 cm





# MIX & MATCH



**UNE EXCLUSIVITÉ**  
LES EXPERTS MEUBLES

## SALON SATURNO

Recouvert tissu, relaxations et têtes à fonction.

**Canapé 3 places, 2 relax et 2 têtes électriques**  
(2663286) **204 x H 90 x 105 cm**

**Canapé 2 places fixes**  
(2663342) **178 x H 90 x 105 cm**

2 largeurs de manchette au choix, 21 ou 27 cm.

Existe en droit fixe ou de relaxation, également en version angle.

## SÉJOUR CIDNAY

Chêne massif et placage chêne, céramique, éclairage LED.

**Enfilade 4 Portes, 1 tiroir intérieur**  
(2706687) **241 x H 100 x 54 cm**

**Table pied central, 2 allonges de 40 cm, 1 Allonge de 70 cm**  
(2722003) **200 x H 78 x 110 cm**

**Chaise** (2722367) **47 x H 110 x 49 cm**

**Bibliothèque 2 corps**  
(2721970) **241 x H 220 x 54 cm**

Les mélanges de bois, métal, verre, céramique, cuir et textiles variés comme le velours, le lin et la laine créent une texture riche et une ambiance chaleureuse. Les tons neutres sont rehaussés par des accessoires colorés comme des vases et des lampes, apportant des accents visuels chaleureux.

**CRÉATION ET SAVOIR-FAIRE**



## TABLES BASSES ET GUÉRIDON ADAGE

Plateau céramique, pied métal noir.

**Table basse**  
(2705077) **90 x H 40 x 90 cm**

**Coin de canapé**  
(2766569) **60 x H 45 x 60 cm**

**Guéridon** (2766575) **40 x H 50 x 40 cm**

ANTOINE MOTARD



**Table XXL :** passez de 2 à 3,5 m grâce à ses 3 allonges, ouverture centrale. Collection très complète.

**UNE EXCLUSIVITÉ**  
LES EXPERTS MEUBLES

# LE COIN DÉCO



## LAMPE

Métal doré.

**GM** (2668952) **18 x H 44 x 32 cm**

**PM** (2668958) **12 x H 29 x 31 cm**



## VASE KENYA

Céramique.

**Vase olive** (2766594) **21 x H 36 x 21 cm**

**Vase boule**  
(2766588) **25 x H 25 x 25 cm**





## SÉJOUR ASCHA

Panneaux de particules mélaminés, décor imitation céramique.

**Enfilade avec éclairage**  
(2692334) 240 x H 93 x 50 cm

**Table plateau fixe** (2692358) 200 x H 76 x 100 cm

**Argentier avec éclairage**  
(2692340) 120 x H 174 x 43 cm

**Meuble TV** (2692400) 170 x H 60 x 43 cm

**Table basse** (2692406) 130 x H 45 x 65 cm

**Colonne avec éclairage**  
(2692346) 71 x H 174 x 43 cm



## CANAPÉ DUBAÏ

Recouvert tissu, mécanique relaxation zéro gravity, têtes à fonction.

**Canapé d'angle 1 relax électrique**  
(2774949) 287 x H 80 x 232 cm

Existe en droit, fixe ou à relaxation électrique.



Nombreuses configurations et coloris possibles.

## LE COIN DÉCO



### LAMPES DANSEUSES ABSTRACT

Polyrésine, éclairage LED.

(2774960) 56 x H 73 x 23 cm

(2774974) 43 x H 46 x 27 cm



# MIX & MATCH



## SÉJOUR ANTOS

Panneaux de particules mélaminés  
chêne vieilli, éclairage LED.  
**Argentier**  
(2775175) 120 x H 180 x 42 cm  
**Table pieds U**  
(2775181) 200 x H 76 x 100 cm  
**Enfilade 4 portes**  
(2775169) 220 x H 92 x 50 cm



## LE COIN DÉCO



## LAMPE À POSER BULB

Métal et verre gris.  
Ampoule Edison LED.  
(2573576) 27 x H 50 x 27 cm  
Existe en hauteur 90 et 150 cm,  
verre coloris cognac.

## CHAISE LINT

Pivotante,  
tissu vert, bleu, bleu, rosé,  
brun doré, ou anthracite.  
(2755370) 44 x H 92 x 64 cm



## SALON RIYAD

Recouvert tissu, têtes à fonction,  
relaxation électrique.

**Canapé 3 places** (2713399) 195 x H 80 x 113 cm

**Canapé 2 places** (2713386) 146 x H 80 x 113 cm



## SÉJOUR ETNA

Panneaux de particules  
mélaminés chêne.

**Enfilade 3 portes, 1 grand tiroir  
et 1 tiroir déco**  
(2635244) 202 x H 95 x 50 cm

**Armoire 2 portes 1 tiroir  
1 niche avec LED**  
(2635251) 125 x H 160 x 50 cm

**Table de séjour pieds en X**  
(2635258) 180 x H 77 x 100 cm

**Enfilade 2 portes 1 niche  
2 tiroirs avec LED**  
(2670362) 166 x H 95 x 50 cm

**Table ronde avec 1 allonge centrale  
en portefeuille de 50 cm**  
(2670390) 125 x H 77 x 125 cm

**Meuble TV**  
(2670376) 160 x H 60 x 44 cm

**Table basse 1 tiroir 1 niche ouverte**  
(2670383) 120 x H 42 x 65 cm



## CHAISE IGO

Pivotante, tissu anthracite,  
gris clair ou cognac.  
(2756419) 56 x H 92 x 64 cm



# MIX & MATCH



## PAROLE D'EXPERT

« Ce canapé relax contemporain vous offrira de vrais moments de relaxation grâce à son appui-tête et son repose-pieds relevable. »

Les Experts Meubles Lefebvre - St Jean de Folleville (76)



### CANAPÉ VARIO

Recouvert tissu, têtes à fonction.

Canapé 3 places (2740934) 183 x H 78 x 104 cm

Option relax (2739770)

Existe en 2, 2,5 places et fauteuil assorti, option batterie, option mousse à mémoire de forme.



### SÉJOUR CLÉMENTINE

Panneaux de particules imitation chêne, insert imitation céramique.

Vitrine avec éclairage (2693533) 115 x H 188 x 50 cm

Table ronde 1 allonge centrale de 50 cm (2775147) 129 x H 77 x 129 cm

Chaise tissu base pivotante (2756418) 56 x H 92 x 54 cm

Enfilade 4 portes (2693521) 225 x H 95 x 50 cm

### CHAISE IGI

Recouverte tissu, piètement métal fixe, 6 coloris possibles. (2757160) 47 x H 91 x 64 cm

## LE COIN DÉCO



### STATUE DIONYSOS

Polyrésine.

(2766682) 25 x H 42 x 31 cm



### TAPIS RAY

100 % polypropylène. (2766671) 160 x 230 cm



### TABLE BASSE DINETTE CLAP

Plateau dinette céramique, 1 coffre de rangement en médium laqué gris acier, pied métal gris acier.

(2766651) 100 x H 40 x 60 cm

ANTOINE MOTARD



CRÉATION ET SAVOIR-FAIRE



### SÉJOUR TAIRE

Panneaux de particules mélaminés chêne. Eclairage optionnel.

Meuble TV (2779005) 183 x H 63 x 44 cm

Meuble d'appoint 2 portes (2779014) 125 x H 130 x 44 cm

Vitrine 2 portes (2778996) 96 x H 152 x 44 cm

Enfilade 4 portes (2778988) 212 x H 99 x 44 cm

Table extensible 1 allonge papillon de 60 cm (2779024) 180 x H 77 x 100 cm

La collection existe sur socle ou sur pieds métal, finitions blanche, chêne ou siena.



# MIX & MATCH

La fusion de matériaux naturels et modernes crée une ambiance sophistiquée et chaleureuse. Il est facile de mettre à jour ou de réarranger son espace. C'est une approche flexible qui permet à l'intérieur d'évoluer au fil du temps et au gré de ses envies.



## SALON OTA

Recouvert tissu, relaxation et têtes électriques. Coussin déco optionnel.

**Canapé 3 places 2 relax et 2 têtes électriques**  
(2706133) 187 x H 88 x 111 cm

**Canapé 2 places fixes** (2706208) 167 x H 88 x 111 cm



## TAPIS ALAN

50 % viscose, 32 % polyester, 10 % coton, 8 % latex.

(2775341) 160 x 230 cm



Plateau de table  
céramique  
en option.

## SÉJOUR ELOS

Chêne massif et panneaux de particules plaqués chêne. Céramique en façade, éclairage optionnel.

**Vitrine 2 portes vitrées**  
(2701873) 120 x H 175 x 42 cm

**Table 2 allonges de 40 cm et 1 allonge de 90 cm**  
(2720991) 220 x H 78 x 110 cm

**Enfilade 4 portes 1 tiroir intérieur**  
(2701855) 235 x H 100 x 50 cm

**Table 1 allonge de 100 cm plateau chêne**  
(2775237) 200 x H 77 x 107 cm



## SET DE 3 TABLES GIGOGNES RONDES

Aluminium noir/mix.

(2775309) 77/67/60 x H 44/36/28 x 77/67/60 cm



# DÉCO MURALE



**THÉÂTRE**  
Impression sur plexiglass.  
(2777517) 120 x H 80 cm



**TOILE ENCADRÉE**  
Impression retouchée à la main.  
(2776041) 80 x H 80 cm

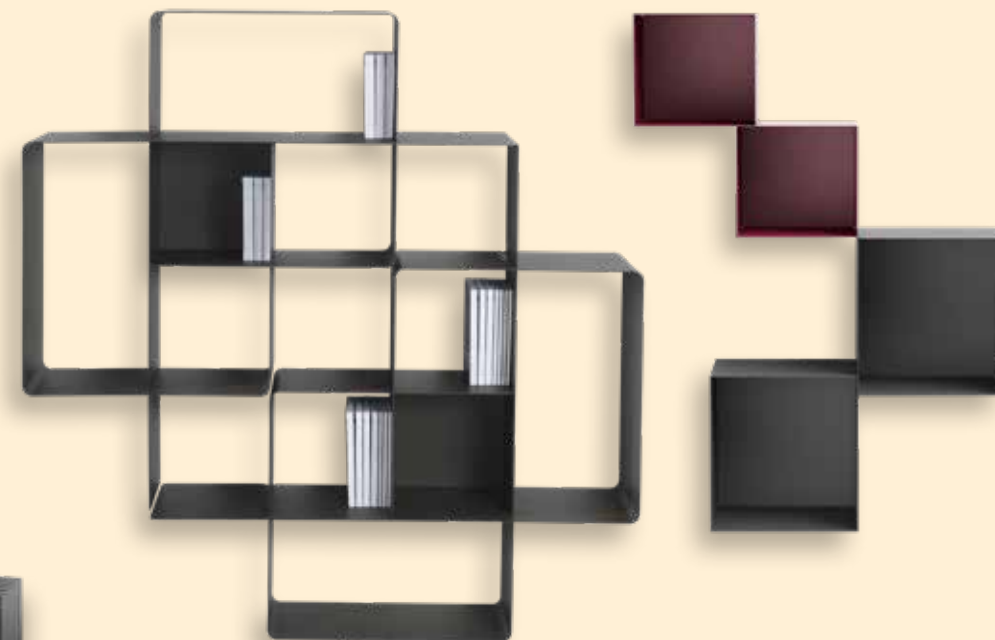


## ÉTAGÈRE MURALE

Métal, finition titane sablée, nombreux coloris.

**Étagère laquée gris**  
(2700351) 148 x H 148 x 25 cm

**Étagère cube**  
(2772258) 75 x H 105 x 25 cm



## VITRINE

Acier strié et plexiglas, différents visages.

**Toni** (2776461) 30 x H 30 cm



**VISAGE**  
Impression sur plexiglass.  
(2777490) 150 x H 100 cm



## TABLEAUX MÉTAL

Découpe laser.

**Tour Eiffel** (2669202) 60 x H 90 cm



## TABLEAUX MÉTAL

Découpe laser.

**Arbre de vie** (2669231) diamètre 70 cm



## TABLEAUX MÉTAL

Découpe laser.

**Visage** (2669208) 60 x H 90 cm



**SCANNEZ-MOI !**  
pour découvrir  
notre décoration  
murale



# LE MOBILIER S'IMPOSE

L'alliance de la fonctionnalité et de l'esthétique de manière spectaculaire.

Ces mobiliers se distinguent par leur présence audacieuse et leur caractère dominant dans l'espace. Des canapés volumineux aux tables à manger majestueuses, en passant par des buffets imposants, chaque pièce devient le point focal de la décoration intérieure.



## SÉJOUR MUSE

Panneaux de particules plaqués chêne, éclairage LED.

**Table ovale plateau céramique pied central, 1 allonge de 90 cm** (2501132) **200 x H 78 x 110 cm**

**Chaise** (2716412) **47 x H 110 x 59 cm**

**Buffet vaisselier 2 corps** (2679958) **241 x H 220 x 53 cm**

**Enfilade 4 portes 1 tiroir plateau céramique** (2712815) **241 x H 100 x 53 cm**

**Table extensible 3 allonges, ouverture centrale, 2 allonges de 45 cm et 1 allonge de 95 cm** (2713817) **220 x H 78 x 100 cm**



SCANNEZ-MOI !

pour découvrir plus de choix et d'infos



Table extensible de 180 à 390 cm.



## SALON REMY

Recouvert tissu, nombreuses configurations possibles.

**Canapé 2 places fixes** (2642393) **150 x H 106 x 95 cm**

**Canapé 3 places 2 relax électriques** (2642383) **184 x H 106 x 95 cm**

## SÉJOUR IBIZA

Chêne massif et MDF plaqué chêne.

**Enfilade 4 portes avec LED** (2587445) **220 x H 100 x 54 cm**

**Table pieds central 3 allonges céramique** (2597670) **200 x H 78 x 110 cm**

**Chaise** (2597690) **47 x H 110 x 59 cm**

**Bibliothèque 2 corps avec LED** (2597640) **240 x H 220 x 54 cm**



## PAROLE D'EXPERT

« Ces collections marient les nuances de blanc pour un intérieur élégant et raffiné, qui met l'accent sur la lumière et ses subtiles variations. »

Les Experts Meubles - Granville / Yquelon (50)



Passez de 2,20 m à plus de 4 m grâce à ses 3 allonges.



# LE MOBILIER S'IMPOSE



## SÉJOUR FARO

MDF plaqué chêne, céramique gris nuancé, teinte chêne naturel ou ton brut.

**Vitrine 3 portes 1 niche hors option éclairage**  
(2734450) 103 x H 175 x 47 cm

**Bibus 2 portes 1 niche**  
(2734378) 103 x H 115 x 40 cm

**Table tonneau 1 allonge centrale de 90 cm**  
(2734416) 200 x H 77 x 107 cm

**Enfilade 4 portes 1 tiroir**  
(2734358) 230 x H 97 x 52 cm



Souvent fabriqué avec des matériaux robustes, ce type de mobilier est conçu pour attirer l'attention et apporter une touche de grandeur et de sophistication. Ces meubles, par leur stature et leur design, transforment l'espace en un lieu à la fois accueillant et impressionnant.



1.



2.

3.

## TABLES CONCEPT

Plateau céramique, piètement métal laqué noir.

**1. Table Daphné**  
1 allonge centrale de 60 cm  
(2734508) 180 x H 76 x 95 cm

**2. Table Primevère**  
2 allonges en bout de 50 cm  
(2734600) 180 x H 76 x 95 cm

**3. Table Bruyère**  
1 allonge centrale de 60 cm  
(2734524) 180 x H 76 x 95 cm

2 plateaux (allonge centrale ou 2 allonges en bout),  
4 céramiques, 3 piètements au choix.



## CANAPÉ VELAND

Recouvert cuir, relaxation électrique.

**Canapé 3 places 2 relax électriques**  
(2774817) 207 x H 101 x 101 cm

**Canapé 2 places fixes**  
(2779593) 165 x H 101 x 101 cm

Existe en 2,5 places, cuir ou tissu, fixe ou de relaxation.

# LE COIN DÉCO



## LAMPADAIRE LAMAR

Abat-jour textile, pièd métal.  
(2774830) 60 x H 160 x 75 cm



## TAPIS TIMES

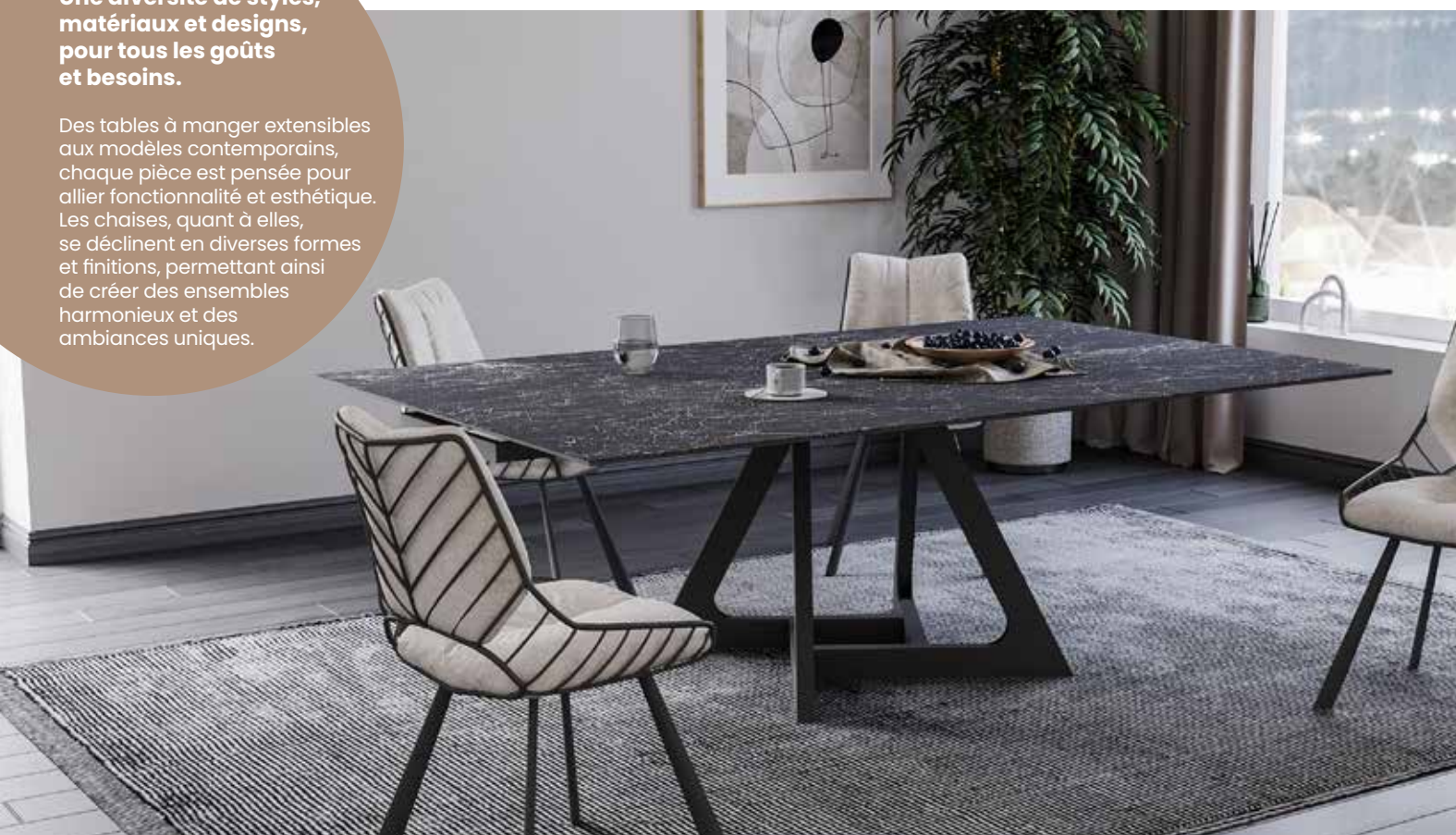
100 % polypropylène.  
(2774845) 160 x 230 cm



# DES TABLES ET DES CHAISES

Une diversité de styles, matériaux et designs, pour tous les goûts et besoins.

Des tables à manger extensibles aux modèles contemporains, chaque pièce est pensée pour allier fonctionnalité et esthétique. Les chaises, quant à elles, se déclinent en diverses formes et finitions, permettant ainsi de créer des ensembles harmonieux et des ambiances uniques.



SCANNEZ-MOI !  
pour découvrir  
nos tables  
et chaises

## CONCEPT TABLE HENRY

Plateau céramique, piètement métal laqué noir.

**Table 4 pieds centraux  
2 allonges en bout**  
(2755700) **140/220 x H 76 x 140 cm**

**Chaise tissu, plusieurs coloris**  
(2755349) **50 x H 91 x 54 cm**

Céramique anthracite, marbré blanc ou nature structure façon bois, 4 pieds, 2 pieds ou 4 pieds centraux.

## TABLE EXTENSIBLE ONE

Piètement acier laqué noir mat, plateau céramique, ouverture synchronisée, 2 allonges retractables.

(2719140) **90/135 x H 76 x 135 cm**

Personnalisez votre table : diamètre 90 ou 150 cm, 9 coloris de plateau, 4 piètements en 4 couleurs disponibles.



## 1. CHAISE MEXICO

Piètement métal pivotant, recouverte tissu. Plusieurs coloris possibles.  
(2705305)  
**57 x H 88 x 65 cm**

## 2. CHAISE LIZÉE

Piètement métal rond, existe en carré, pivotant ou bois. Tissu bi-matières.  
(2760635)  
**50 x H 90 x 46 cm**

## 3. CHAISE JAZZ

Structure métal, garnissage mousse polyuréthane.  
(2776842)  
**46 x H 95 x 43 cm**  
Chaise « à la carte », 100 % personnalisable.

## 4. CHAISE BRIDGE ODETTE

Piètement bois, mousse à mémoire de forme. Existe également en pieds métal, fixe ou pivotant.  
(2760667)  
**46 x H 83 x 46 cm**

## 5. CHAISE OLA

Structure métal, garnissage mousse polyuréthane.  
(2776809)  
**44 x H 90 x 40 cm**  
Chaise « à la carte », 100 % personnalisable.



## TABLE RONDE PERTH

Piètement métal, plateau céramique imitation bois, 1 allonge centrale de 40 cm.  
(2662750) **120 x H 76 x 120 cm**



# DES TABLES ET DES CHAISES



## CONCEPT TABLE MARA

Piètement métal, plateau céramique, 2 allonges en bout de 55 cm.

**Table de bar** (2756564) **180 x H 95 x 95 cm**

**Tabouret de bar piston** (2757393) **44 x H 115 x 57 cm**

Plusieurs piètements au choix, céramique anthracite ou nature structuré bois.

Existe également en hauteur 76 cm.



## TABLE ATLAS

Structure métal, plateau en mélamine, bois massif ou céramique, mécanisme télescopique. Allonge céramique optionnelle.

**Table plateau céramique, 1 allonge mélamine** (2778375) **180/280 x H 75 x 90 cm**

Table de repas avec rallonge portefeuille intégrée de 100 cm, ouverture synchronisée.

## PAROLE D'EXPERT



« Facilitez les échanges entre vos convives grâce à sa forme ovale. Son plateau est en céramique de 6 mm d'épaisseur collé sur un verre de 8 mm. Idéale pour les grandes tablées, vous pourrez accueillir entre 8 et 10 personnes. »

**Les Experts Meubles Mougins - Le Russey (25)**



## TABLE LIATH

Plateau céramique, piètement acier laqué noir mat.

**Table** (2693382) **320 x H 76 x 150 cm**

**Fauteuil** (2693361) **62 x H 84 x 60 cm**

Existe en 240, 260, 280, 300 et 320 cm, plusieurs céramiques au choix.



## TABLE TIN

Piètement métal laqué noir, plateau céramique, 2 rallonges rétractables.

**Table** (2777371) **115/190 x H 76 x 190 cm**

**Fauteuil** (2777357) **62 x H 91 x 65 cm**

2 allonges rétractables permettant de passer d'une table rectangulaire à une grande table ronde.

Plusieurs céramiques au choix.



# LE CONFORT OUTDOOR

Les salons détente, un petit cocon dans le jardin et les coins repas ne sont pas en reste.

Alors, couleurs acidulées, vives ou naturelles, design vintage ou contemporain, à chacun de trouver son style pour son aménagement de jardin.



## PAROLE D'EXPERT

« Vous apprécierez l'équilibre subtil de ses pieds fuselés, du dossier incurvé et l'assise habillée de cordes rondes en résine synthétique. Les matériaux et les lignes de l'assise confèrent à cet ensemble le charme des meubles d'antan. »

Les Experts Meubles Feuerer - Mussig (67)



## COIN SALON UZES

Châssis aluminium époxy, résine 10 mm.

Set 1 canapé, 2 fauteuils (2775916)  
Canapé 190 x H 75 x 81  
Fauteuil 81 x H 75 x 87 cm

Table basse plateau céramique (2775891) 131 x H 38 x 76 cm

## TABLE ERONNE

Châssis aluminium, plateau teck 100 % FSC.

(2775842) 240 x H 76 x 120 cm

Vous apprécierez la facilité d'assise partout où vous vous placerez, grâce à sa forme singulière. Effet assuré avec cette table élégante et contemporaine équipée d'un plateau teck FSC.



Plateau céramique et 2 allonges dites « auto-élevatrices » en bout de table.



## COIN REPAS AGRI

Châssis aluminium, plateau céramique.

Table 2 allonges (2775807) 150/200/250 x H 76 x 90 cm

Chaise (2668099) 46 x H 86 x 53 cm

## LAMPE ERO

Aluminium époxy, lampe à LED RGB avec télécommande et câble.

Lampe PM (2668213) 32 x H 19 x 15 cm

Lampe GM (2668219) 25 x H 18 x 15 cm



## PAROLE D'EXPERT

« Pour des moments zen, craquez pour ce salon outdoor aux accents contemporains, et donnez du style à votre extérieur. Le set Perth offre un grand confort d'assise avec ses épais coussins. »

Les Experts Meubles - Velaines (55)



SCANNEZ-MOI !  
pour découvrir  
notre gamme  
outdoor



## COIN SALON EARTH

Châssis aluminium époxy, tissu polyester. Coussins déhoussables.

Set 1 canapé, 2 fauteuils, 1 table basse (2775945)

Fauteuil 73 x H 73 x 79 cm

Canapé 170 x H 73 x 79

Table basse 126 x H 42 x 71 cm




# MON SALON DE RELAXATION

La redéfinition du confort à la maison.

Le salon de relaxation est conçu pour offrir un confort optimal avec ses fauteuils et canapés aux fonctions relax et têtes ajustables. Idéal pour se détendre après une longue journée, il allie ergonomie et esthétique moderne. Créez un espace de repos ultime dans votre intérieur.



Fauteuil 100 % personnalisable : pied, dossier, assise, manchettes, etc.



## SALON RAPHI

Recouvert tissu, tête articulée, nombreuses options possibles.

**Canapé cintré 3 places tissu**  
2 relax électriques,  
tablette centrale  
(2779129) 217 x H 108 x 103 cm

**Canapé 2 places tissu**  
2 relax électriques  
(2779147) 157 x H 108 x 99 cm

**Fauteuil cuir relaxation manuelle**  
(2779173) 78 x H 112 x 81 cm



4 types de piètement : plateau rond en acier inox, en bois, plateau rond en bois ajouré wengué, noyer clair ou hêtre, et étoile chromé ou noir mat.

2 dossiers, 3 manchettes.

3 hauteurs et profondeurs d'assise.

Cuir ou tissu.

Relaxation manuelle,  
2 moteurs et 2 moteurs releveur,  
3 moteurs avec position cœur.



# MON SALON DE RELAXATION



1.

## FAUTEUIL DE RELAXATION ARRO

Recouvert tissu, piètement métal étoile, tête à fonction.

**1. Fauteuil relaxation pivotant 2 moteurs**  
(2775571) 78 x H 116 x 88 cm

**2. Fauteuil relaxation pivotant 2 moteurs**  
(2775518) 69 x H 112 x 88 cm

**3. Fauteuil relaxation pivotant 2 moteurs**  
(2775545) 75 x H 114 x 88 cm

Selon les références : existe en 4 pieds ou pivotant, mécanique zéro gravity, relaxation manuelle ou électrique, releveur, piètement disque ou étoile.



2.



3.



# MA RELAXATION MADE IN FRANCE



1.

2.

3.

## FAUTEUILS DE RELAXATION

Recouvert cuir ou tissu, relaxation manuelle ou électrique, batterie optionnelle.

**1. Fauteuil pivotant relaxation 2 moteurs**  
(2758279) 76 x H 106 x 97 cm

**2. Fauteuil relaxation cuir blanc, pivotant releveur 2 moteurs**  
(2570952) 71 x H 110 x 96 cm

**3. Fauteuil relaxation tissu rouge, pivotant relax manuel**  
(2570973) 71 x H 115 x 96 cm

### Personnalisez votre relax !

Choisissez la couleur, le revêtement (cuir, tissu ou microfibras), le pied, la surpiqûre, relax manuelle 1, 2 ou 3 moteurs.



## PROGRAMME TEOS

Recouvert tissu, mousse confort Bultex, piètement métal noir.

**Fauteuil pivotant relaxation 2 moteurs zéro gravity DAM**  
(2592351) 75 x H 111 x 87 cm

**Fauteuil pivotant relaxation 2 moteurs BEA**  
(2592482) 71 x H 113 x 87 cm

Dossier confort mousse ou confort fibres.

2 manchettes au choix.

Les fauteuils relax sont équipés de têtes réglables, pivotant relaxation manuelle ou 2 moteurs, ou 4 pieds en 5 versions de relaxation.



## CANAPÉ AMBORD

Recouvert tissu, têtes à fonction. Coussins déco optionnels.

**Canapé de relaxation 3 places**  
(2775472) 213 x H 102 x 95 cm

Existe en 2 ou 2,5 places et fauteuil, fixe ou de relaxation électrique.





# MON SALON DE RELAXATION



La position relax permet aux pieds d'être plus élevés que le cœur.



## SALON DAVOS

Recouvert tissu, assise mousse polyuréthane HR et ressorts cylindriques ensachés. Élément central avec tablette verre, 1 tiroir et rangement sous le plateau. Station iPhone optionnelle.

**Canapé 2 places relax électriques, petit meuble central**  
(2521795) 192 x H 110 x 101 cm

**Fauteuil relaxation électrique 1 moteur**  
(2521813) 85 x H 110 x 101 cm

Tête à fonction.

Compositions droites ou home-cinéma possibles.

## CANAPÉ ZINA

Recouvert tissu, coloris gris clair/gris ou gris foncé/gris.

**Canapé 3 places 2 relax électriques**  
(2694846) 190 x H 107 x 91 cm

Assise ressorts ensachés, tête réglable.

Existe en canapé 2 places fixe.



## CANAPÉ VICTOIRE

Recouvert tissu, tête électrique.

**Canapé 3 places 3 assises 2 relax électriques**  
(2549897) 201 x H 105 x 93 cm

Existe en 3 places 2 coussins, 2 places et fauteuil, fixe ou de relaxation électrique.

Système de relaxation dos au mur.



## PAROLE D'EXPERT

« En position relax, le repose-pieds remonte très haut et permet aux pieds d'être plus élevés que le cœur. Cela procure un bien-être et un délasserment important pour les jambes. »

Les Experts Meubles Lavailotte - Beaune (21)



## SALON PRESTIGE

Recouvert tissu, assise ressorts cylindriques ensachés.

**Canapé 3 places 2 relax électriques**  
(2757763) 192 x H 106 x 103 cm

**Home cinéma 2 places relax électriques**  
(2757660) 173 x H 106 x 103 cm

Toutes les compositions droites ou home-cinéma sont possibles, infinité de compositions.





# MON SALON DE RELAXATION



## PAROLE D'EXPERT

« Son dossier moelleux en fibres et son système de relaxation zéro-gravité confèrent un confort maximal. Pour combler tous les souhaits de relaxation, la collection Praga, en tissu doucy beige ou gris, est équipée d'un dossier actif permettant d'épouser parfaitement toutes les morphologies. »

**Les Experts Meubles Dauzats - Puygouzon (81)**



### CANAPÉ PRAGA

Recouvert tissu doucy, dossier actif, cale-reins en fibres polyester, extra moelleux effet couette. Pieds « luge » aériens en métal noir.

**Canapé 3 places 2 relax électriques**  
(2716046) **188 x H 109 x 50 cm**

### SALON AURORE

Recouvert tissu maille très doux, tête ajustable, assise ressorts ensachés.

**Canapé 3 places 2 relax électriques**  
(2710062) **190 x H 109 x 85 cm**

**Canapé 2 places fixes**  
(2710025) **141 x H 109 x 85 cm**

**Fauteuil pivotant 2 moteurs**  
(2710009) **78 x H 109 x 77 cm**



Touche de remise à zéro pour un retour en position initiale en toute facilité.



Mécanisme zéro gravité, repose-pieds rallongé, tête Up & Down et position TV



### CANAPÉ ASTRE

Recouvert tissu et PU, assise ressorts ensachés.

**Canapé 3 places 2 relax et 2 têtes électriques**  
(2662997) **203 x H 99 x 88 cm**

Existe en canapé 2 places fixes et fauteuil.

## RELEVEURS ET RELAX

### FAUTEUIL NEO

Recouvert tissu microfibras imitation peau, relaxation 2 moteurs. Dossier et repose-pieds indépendants, tête ajustable, position allongé. Adapté aux plus petites tailles, grande souplesse avec un dossier moelleux en fibres.

(2540093) **78 x H 108 x 86 cm**

Large choix de coloris et de revêtements.

Nombreuses fonctions de relaxation en toute indépendance (dos bien soutenu, pieds relevés, dossier incliné, position allongée...).

### FAUTEUIL ENIX

Recouvert tissu microfibras imitation peau, tête ajustable, mécanisme en 2 temps avec 1 moteur.

(2540066) **75 x H 110 x 82 cm**

Fonction releveur.





# DESIGN ET RELAXATION



Tête  
motorisée pour  
un plus grand  
confort.

 **UNE EXCLUSIVITÉ**  
LES EXPERTS MEUBLES



**CRÉATION ET  
SAVOIR-FAIRE**

## TABLES GIGOGNES ARPÈGE

3 gigognes dessus céramique 3 mm,  
pied métal laqué noir.

(2768520) **58/48/38 x H 48/42/36 cm**

ANTOINE MOTARD



**SCANNEZ-MOI !**  
pour découvrir  
ce produit  
en vidéo

## CANAPÉ NASHIRA

Recouvert cuir vachette,  
piètement métal.  
Relaxation et têtes électriques.

**Canapé 3 places 2 relax électriques**  
(2501778) **200 x H 90 x 95 cm**

**Canapé 2 places fixe**  
(2501798) **160 x H 90 x 95 cm**

Piètement métal laqué.



**Dossier  
avance-recule  
et relaxation  
électrique.**

## CANAPÉ OXA

Recouvert tissu, double profondeur  
d'assise et accoudoirs réglables,  
relaxation électrique optionnelle.

**Canapé 3 places  
hors option relaxation**  
(2741816) **206 x H 92 x 99 cm**

**Option relax électrique par place**  
(2740013)

Canapé avec dossier avance-recule  
offrant la possibilité, en option,  
d'incorporer de la relaxation.

Existe en 2 et 2,5 places.

## FAUTEUIL LAVA

Revêtement tissu, piètement métal.

**Fauteuil 4 pieds métal, dossier bas**  
(2642558) **68 x H 78 x 76 cm**

Existe en 6 versions  
dont fonction relaxation.

2 qualités de confort au choix.



## CANAPÉ HAMBÀ

Recouvert tissu,  
dossier avance-recule.

(2742118) **279 x H 92 x 185 cm**

Existe également en canapé 2,  
2,5 et 3 places.





# LE CANAPÉ NUIT & JOUR

Le canapé convertible vous permet de profiter d'un salon chaleureux, confortable et pratique.

Selon vos envies il peut se transformer en un véritable lit pour vous relaxer au maximum et avec un véritable matelas. C'est vous qui choisissez. Ce n'est pas tout, pour des petits espaces c'est aussi un réel gain de surface avec style !



SCANNEZ-MOI !  
pour découvrir  
tous nos  
convertibles



## CANAPÉ CONVERTIBLE 3 PLACES QUATRE SAISONS

Recouvert tissu, matelas mousse HR 30 kg/m<sup>3</sup>, épaisseur 18 cm, 140 x 190 cm.

(2674178) 198 x H 102 x 99 cm

Composez votre canapé :  
3 dimensions de couchage,  
4 accoudoirs, 3 dossiers,  
chaise longue coffre.



## CANAPÉ CONVERTIBLE 3 PLACES TARGO

Recouvert tissu, matelas mousse HR 25 kg/m<sup>3</sup>, épaisseur 20 cm, 140 x 195 cm.

(2766374) 185 x H 97 x 96 cm

Dossier haut pour un meilleur confort.



## CANAPÉ CONVERTIBLE 3 PLACES OASIS

Recouvert tissu, matelas mousse HR 25 kg/m<sup>3</sup>, épaisseur 20 cm, 140 x 195 cm. Têtes à fonction.

(2766409) 180 x H 85 x 95 cm

Existe en version angle chaise longue avec coffre.



## CANAPÉ CONVERTIBLE 3 PLACES BROGIO

Recouvert tissu, matelas mousse polyuréthane densité 30 kg/m<sup>3</sup>, épaisseur 17 cm, 140 x 190 cm. Coussins déco optionnels.

Canapé 3 places (2388155) 173 x H 90 x 96 cm

3 largeurs de manchettes disponibles.





# TÉLÉTRAVAIL ET GAIN DE PLACE

Optimisez votre espace avec notre choix de mobiliers Gain de place !

Adaptez votre environnement grâce à des meubles polyvalents. Transformez aisément votre coin détente en bureau ergonomique ou réorganisez votre espace de travail. Les bureaux ajustables, les étagères modulables et les rangements astucieux vous permettent de personnaliser votre espace selon vos préférences.



SCANNEZ-MOI !  
pour découvrir  
ce produit  
en vidéo



Des lits escamotables aux tables extensibles, chaque pièce est conçue pour libérer de la place sans sacrifier le style. Pratiques et élégants, nos meubles s'adaptent à vos besoins, vous permettant de profiter pleinement de chaque mètre carré de votre intérieur.



## ARMOIRE LIT AUTOPORTANTE AVEC BANQUETTE EOS

Panneaux de particules, mélamine et laque. Colonne latérale, armoire 2 portes et matelas optionnels.

**Armoire lit couchage 140 x 190 cm**  
(2572890) **158 x H 220 x 137 cm**

6 finitions en mélamine,  
5 couleurs en laque.

## COMMODE EXTENSIBLE COSMO

Panneaux de particules mélamines et laques.

(2573392) **113 x H 72 x 48 cm**

Nombreux coloris de mélamine  
et de laques possibles.



## TABLE PLIABLE PORTE-CHAISES ARCHI

Top et structure en acier verni et panneaux de particules, 6 chaises pliables.

(2668395) **96 x H 88 x 37 cm**

Console avec tiroir, table pliable avec porte-chaises. 170 x H 73 x 90 cm ouverte, 90 x H 73 x 34 cm fermée, jusqu'à 6 personnes.



## CANAPÉ ÉLECTRIQUE MULTI POSITIONS MISTRAL

Recouvert tissu, têtes à fonction.

(2774791) **232 x H 88 x 105 cm**

En position fermée c'est un canapé fixe classique, en réglant la profondeur d'assise, choisissez entre une position intermédiaire relax, une position méridienne allongée ou une position couchage en 140 x 195 cm.

## BUREAU TÉLÉTRAVAIL EASY

Panneaux de particules mélamine finition chêne.

(2750016) **92 x H 122 x 50 cm**





TÉLÉTRAVAIL  
ET GAIN DE PLACE

GARANTIE  
2+3 ANS\*

\* Garantie légale de 2 ans  
+ extension de garantie de 3 ans offerte par Meubles CELIO.

# LA CHAMBRE À VOS MESURES

MEUBLES  
**CELIO**  
FABRICANT FRANÇAIS

## COLLECTION SMART


Panneaux de particules mélaminés et MDF.

**Armoire lit vertical avec bureau**  
(2569968) 156 x H 231 x 48 cm

2 finitions




3 façades bois



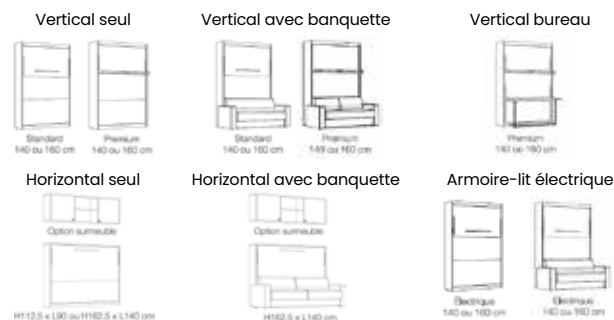
6 façades laquées



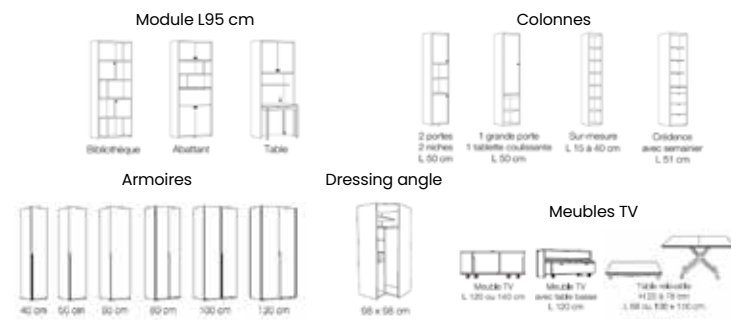
4 gammes 30 teintes de tissus



Du choix



Des solutions gain de place



## DRESSING EOS

Panneaux de particules et MDF.  
Éclairage optionnel.

(2569926) 260 x H 240 x 298 cm

Trois hauteurs : 220 - 240 - 260 cm

Large gamme de dimensions  
d'armoires en largeur  
de 40 à 298 cm.

Nombreuses finitions de mélamine  
et de laque.



SCANNEZ-MOI !  
pour découvrir  
plus de choix  
et d'infos



## DRESSING BROOKLYN

Panneaux de particules mélaminés.

**Dressing d'angle** (2569945) 292 x H 238 x 257 cm

**Dressing droit** (2569956) 400 x H 238 x 67 cm

2 hauteurs : 220 ou 240 cm  
2 profondeurs : 40 ou 60 cm  
6 largeurs : 40, 50, 60, 80, 100, 120 cm  
et un module sur dimension.

5 coloris de structures : mélaminés Chêne  
structuré Naturel, Chêne structuré Blanc,  
Orme Tossini, Frêne Navarra, Blanc Premium.

3 angles différents : le meuble d'angle,  
l'angle triangle ou l'angle à 90°.

Vous avez également la possibilité d'intégrer  
dans votre dressing des armoires à portes  
coulissantes en juxtaposition.

3 largeurs : 150 ou 190 cm en 2 portes et 230 cm  
en 3 portes, 2 hauteurs : 220 ou 240 cm,  
en profondeur 60 cm.



# LA CHAMBRE À VOS MESURES

Dressing  
composable,  
contemporain  
et naturel.

## COLLECTION BLOOM

Panneaux de particules et MDF.

**Lit pour couchage 140 x 190 cm**  
(2528625) **174 x H 104 x 198 cm**

3 têtes et 3 cadres de lit au choix.

7 largeurs d'armoire avec portes  
couissantes.

6 largeurs d'armoire avec portes  
battantes hauteur 230 cm.

2 teintes au choix :



Blanc  
neige

Chêne  
naturel

## GARANTIE 2+3 ANS\*

\* Garantie légale de 2 ans  
+ extension de garantie de 3 ans offerte par Meubles CELIO.

## COLLECTION OPALE

Panneaux de particules et MDF.

**Armoire 4 portes pliantes**  
(2766445) **239 x H 230 x 62 cm**

**Lit pour couchage 160 x 200 cm**  
(2693460) **266 x H 118 x 210 cm**

Finition craie ou chêne doré.

Armoire avec portes pliantes  
ou coulissantes.

Lit avec éclairage LED intégré  
dans la courbe, 2 prises USB/USB-C  
de chaque côté du lit.

Tête de lit équipée de 2 tiroirs avec  
fermeture amortie et 2 tablettes.

MEUBLES  
**CELIO**  
FABRICANT FRANÇAIS



### PAROLE D'EXPERT



« Les lignes épurées se combinent  
avec les matériaux et les finitions  
de qualité pour offrir à votre  
chambre une esthétique à la fois  
moderne et chaleureuse. »

**Les Experts Meubles Alesia**  
Venaray-les-Laumes (21)

## CHAMBRE TOSCANE

Panneaux de particules mélaminés  
et MDF.

**Lit pour couchage 140 x 190 cm,  
sans chevet**  
(2627990) **203 x H 102 x 160 cm**

**Armoire 4 portes pliantes**  
(2664327) **200 x H 230 x 62 cm**

**Paire de chevet attachant**  
(2664333) **39 x H 102 x 40 cm**

Existe également en portes  
couissantes, 3 largeurs au choix :  
160, 200 et 240 cm.



## COLLECTION OPTIMA

Panneaux de particules mélaminés et MDF.

**Optima, la première collection qui répond  
à toutes vos envies de personnalisation.**

**Armoire, dressing, aménagement et porte  
de placard.**

La collection Optima s'ajuste à vos mesures  
au cm près (hauteur, largeur, profondeur)  
et se décline en 10 teintes bois et 22 façades  
(10 teinte bois, 11 teintes verres laqués et miroir).

MEUBLES  
**CELIO**  
FABRICANT FRANÇAIS



# LA CHAMBRE À VOS MESURES



## CHAMBRE LIÈGE

Panneaux de particules mélaminés imitation chêne pierre et ardoise.

**Armoire 2 portes coulissante avec éclairage**  
(2775654) 250 x H 217 x 67 cm

**Lit pour couchage 140 x 190 cm pieds luge, avec option éclairage tête**  
(2779174) 149 x H 97 x 198 cm

**Chevet 2 tiroirs hors option éclairage**  
(2775669) 60 x H 48 x 43 cm

Armoire en portes battantes ou coulissantes, de 150 à 330 cm.

## CHAMBRE COLORADO

Panneaux de particules mélaminés imitation chêne bianco et graphique.

**Armoire 3 portes coulissantes avec option éclairage**  
(2775699) 250 x H 217 x 67 cm

**Lit pour couchage 140 x 190 cm avec option éclairage**  
(2775705) 209 x H 94 x 199 cm

**Chevet 1 tiroir** (2775711) 60 x H 48 x 43 cm

Armoire en portes battantes ou coulissantes, de 50 à 400 cm.

Plusieurs coloris et finitions possibles.




**nolte**<sup>®</sup>

concept 



Avec Concept Me, Les Experts Meubles vous offrent la possibilité de vous rapprocher au plus près de votre intérieur idéal.

Mais au delà du goût, la situation familiale joue également un rôle crucial. Les idées d'aménagement d'une jeune famille sont toutes autres que celles d'une personne célibataire, de même qu'un tout nouveau couple a des centres d'intérêt aux antipodes de ceux d'une famille de cinq membres.



Venez configurer votre chambre dans nos magasins Les Experts Meubles.



## CHAMBRE CERTANO

Panneaux de particules mélaminés.

**Armoire 2 portes coulissantes** (2668321) 240 x H 223 x 69 cm

**Lit pour couchage 160 x 200 cm, 2 chevets**  
(2668315) 260 x 200 cm

**Commode** (2668327) 80 x H 91 x 42 cm

Existe en finition décor Perla et chêne artisan, basalt et chêne artisan, perla et chêne argenté et basalt et chêne argenté.

Différentes dimensions, portes pleines ou miroir.

## CHAMBRE NAVERRA

Panneaux de particules mélaminés.

**Armoire 2 portes coulissantes**  
(2668355) 200 x H 223 x 69 cm

**Lit pour couchage 160 x 200 cm, 2 chevets attenants** (2668349) 260 x 200 cm

**Commode** (2668361) 120 x H 91 x 42 cm

Différentes dimensions et finitions, portes pleines ou miroir.





# LA CHAMBRE CONTEMPORAINE

## PAROLE D'EXPERT



« Avec sa finition chêne clair, plongez dans une ambiance lumineuse et naturelle. »  
**Les Experts Meubles Tissot** - Ste-Foy-l'Argentière (69)



**GARANTIE 2+3 ANS\***

\* Garantie légale de 2 ans + extension de garantie de 3 ans offerte par Meubles CELIO.

**MEUBLES CELIO**  
 FABRICANT FRANÇAIS



## CHAMBRE EOS

Panneaux de particules et MDF. Nombreux coloris de mélamine et de laque. Eclairage optionnel.

**Lit pour couchage 140 x 190 cm, tête de lit, 2 chevets**  
 (2779673) 294 x H 114 x 201 cm

**Chiffonnier 5 tiroirs, miroir avec penderie**  
 (2779679) 155 x H 122 x 48 cm

## CHAMBRE THALYA

Panneaux de particules, mélamine et MDF.

**Lit pour couchage 140 x 190 cm hors option liseuse**  
 (2768784) 170 x H 110 x 200 cm

**Tablettes attenantes**  
 (2768791) 40 x H 103 x 27 cm

**Lot de 2 liseuses à led sur flexible avec 1 chargeur USB** (2768805)

**Armoire 2 portes, 1 porte glace**  
 (2768777) 190 x H 219 x 66 cm

**Chiffonnier 4 tiroirs**  
 (2768798) 56 x H 103 x 50 cm

Existe en 2 coloris.



## CHAMBRE FIRST

Panneaux de particules, mélamine et MDF.

**Lit pour couchage 140 x 190 cm avec chevets attenants**  
 (2746736) 180 x H 210 x 63 cm

**Armoire 2 portes coulissantes, miroir et bois**  
 (2746735) 213 x H 102 x 198 cm

Armoire 2 portes : 150 - 180 cm ou 3 portes : 220 cm

## CHAMBRE ECORCE

Panneaux de particules, mélamine chêne sauvage et MDF.

**Lit droit pour couchage 140 x 190 cm**  
 (2760000) 205 x H 111 x 196 cm

**Armoire 2 portes miroirs**  
 (2759961) 179 x H 210 x 63 cm

**Chevet indépendant 1 tiroir**  
 (2760041) 35 x H 52 x 35 cm



## CHAMBRE ANYA

Panneaux de particules mélaminés.

**Lit pour couchage 140 x 190 cm**  
 (2759056) 260 x H 100 x 200 cm

**Armoire 2 portes coulissantes**  
 (2759054) 245 x H 216 x 67 cm

**Commode** (2759153) 111 x H 81 x 48 cm



# LA CHAMBRE JUNIOR ET ADO



## COLLECTION JUNIOR

Bois massif, MDF et laque.

**Lit cabane bi-couleur pour couchage 90 x 200 cm, sommier et textile optionnel**  
(2616789) 210 x H 185 x 110 cm

**Lit pour couchage 90 x 200 cm avec 3 tiroirs et lit gigogne**  
(2616807) 212 x H 86 x 98 cm

**Lit pour couchage 90 x 200 cm et gigogne et échelle**  
(2616824) 220 x H 100 x 98 cm

**Lit cabane pour couchage 90 x 200 cm**  
(2775767) 207 x H 170 x 100 cm



## BANQUETTE CLIC-CLAC AIGON

Recouverte tissu, couchage 130 x 190 cm à 2x 9 lattes multiplis cintrées, matelas Sofaconfort 17 cm, mousse polyuréthane HD 30 kg/m<sup>3</sup>, paire de coussins déco déhoussables, coffre de rangement.

(2774915) **193 x H 101 x 95 cm**

Votre banquette se transforme en quelques secondes en véritable lit 2 personnes. Équipée d'un matelas Sofaconfort, elle est très confortable et deviendra vite votre alliée sommeil au quotidien.

Nombreux coloris au choix, osez la couleur !



## BANQUETTE BZ CAPA

Recouverte tissu, structure époxy gris métal, couchage 140 x 200 cm, matelas bi-bloc Sofaconfort 12 cm, mousse polyuréthane HD 30 kg/m<sup>3</sup>.

(2774904) **144 x H 94 x 106 cm**




# PRÉOCCUPEZ-VOUS DE VOTRE SOMMEIL

**Pour bénéficier d'une bonne qualité de sommeil, on pense en premier au lit. Un lit, c'est un ensemble, un matelas et un sommier.**

Sur une literie neuve, les points de compression sont mieux répartis, donc on a moins tendance à se retourner avec les risques de micro-réveils qui en découlent. Si vous cherchez à éviter les douleurs dorsales, les sautes d'humeur, le stress et l'anxiété, il est nécessaire de songer à choisir un modèle qui ne soit pas bas de gamme.

Matelas ressorts, latex ou mousse... La technologie du matelas joue un rôle primordial dans le maintien du corps et donc dans le confort. Selon le matériau utilisé, le ressenti sera différent. Il n'y a pas de technologie meilleure qu'une autre, à chacun de trouver la sienne.



**SCANNEZ-MOI !**  
pour découvrir toute notre literie

**Adhérent à l'APL**  
Association pour la Literie

**Bien choisir pour mieux dormir**

Retrouvez tous les conseils sur [www.parlonsliterie.com](http://www.parlonsliterie.com)

Parlons Literie, le collectif d'experts à votre disposition pour vous accompagner dans le choix et l'entretien de votre nouvelle literie.

PARLONS LITERIE

LA MANUFACTURE de Haute Literie



## TPR NATURA THREE

Cadre mobile en multiplis de hêtre recouvert papier décor structuré. Ferrure de relevage métallique 5 zones, dos ouvrant pour éviter la compression abdominale. Palpeurs mémoire de forme sur l'intégralité du couchage. Réglables sur zones sensibles épaules et assise trois positions (Souple / Medium / Ferme). Matelas et tête de lit optionnelle.

(2770710) **2 x 70 x 190 cm**

L'indépendance de chaque palpeur garantit l'uniformité du couchage quelle que soit la position, pour une ergonomie optimale.

## TPR FLEX

Suspension 100 % lattes bois pour un soutien optimal et durable, curseurs de fermeté pour ajuster le confort en zone lombaire. 5 plans de couchage qui épousent parfaitement la géométrie du corps. Cadre en acier autoportant. Matelas et tête de lit optionnels.

(2668672) **2 x 80 x 200 cm**

**Sommier personnalisable :** large choix de finitions, de teintes et d'épaisseurs disponible. Option lattes fibres de verre.

## TPR NATURA TWO

Cadre mobile en multiplis de hêtre recouvert papier décor structuré. Ferrure de relevage métallique 5 zones, dos ouvrant pour éviter la compression abdominale. Zone épaules : 2 rangées de palpeurs en TPEE (mémoire de forme) réglables trois positions (Souple / Medium / Ferme). Suspension lattes multiplis de hêtre recouverte papier décor. Matelas et tête de lit optionnelle.

(2626021) **2 x 70 x 190 cm**

Confort zone d'épaule par palpeurs avec réglage de fermeté.



ANDRÉ RENAULT  
ARTISAN LITIER FRANÇAIS DEPUIS 1910

## PAROLE D'EXPERT



« Voici le sommier parfait pour optimiser l'espace dans votre chambre. Sa toile antidérapante permet un parfait maintien du matelas pour un relevage en toute simplicité. »

Les Experts Meubles Fauquet - Nogent-le-Rotrou (28)

## SOMMIER COFFRE EASY


Caisse et sommier MDF, garnissage plateau mousse 14 mm. Fond panneaux de particules, 2 parties, 4 aérateurs. Toile du dessus antidérapante avec une couche de latex pour une adhérence parfaite du matelas lors de la levée du plateau. Renfort 3 traverses latérales et 4 équerres acier, relevage mécanique manuelle, assistance par vérins.

(2556282) **140 x 190 x H 36 cm**

Existe en 2 hauteurs différentes : 30 et 36 cm fini, en finitions décors bois ou tissu.

Existe en dimension : 90 x 190 cm, 70 x 190 cm, 80 x 200 cm, 90 x 200 cm, 140 x 190 cm, 160 x 200 cm.


ebac  
LITERIE  
FRANÇAISE ET RESPONSABLE



## CADRE À LATTES

Structure tube acier, finition laque époxy. Double renfort central, embouts simples polyéthylène clipsés, lattes bois multi-essences multiplis mélaminés blanc ou gris alu, 22 lattes dont 3 « creux d'épaule » et 2 lattes larges en zone lombaire.


(2558026) **140 x H 6 x 190 cm**



## CADRE À LATTES

Cadre métal cintré en tube. Coins arrondis. Double axe central de renfort pour les doubles couchages. Peinture époxy moka. 13 lattes larges multiplis bois dont 4 lattes spéciales « creux d'épaules ». Doubles rotules ergodynamiques polyéthylène clipsées.

(2493362) **140 x H 6 x 190 cm**



## CADRE À LATTES EXTENSIBLE

Structure en tube acier soudé sur chant. Embouts PVC clipsés. Lattes en multiplis bois. Couchage 13 + 14 lattes, finition peinture époxy gris.

(2504610) **88/162 x H 4 x 185 cm**

LA MANUFACTURE de Haute Literie



# LE MATELAS RESSORTS

**Epeda**

## MATELAS ATOLL

Accueil et soutien ferme. Suspension 580 ressorts ensachés. 3 zones de confort. Face hiver mélange laine de France et laine shetland. Face été lin et chanvre (origine France). Coutil tissu stretch 67 % viscose de pulpe de bois, 33 % polyester.

(2522117) **140 x 190 x H 26 cm**  
3 zones de confort.



## MATELAS EOLIS

Soutien ferme, accueil tonique. Suspension multi-air 570 ressorts ensachés, 2,5 cm de mousse à mémoire de forme. 3 zones de confort, face hiver mélange laine de France, Alpaga et Mohair, face été lin et chanvre, origine France. Coutil tissu stretch 37 % viscose de pulpe de bois, 63 % polyester.

(2491987) **140 x 190 x H 27 cm**  
5 zones de soutien différenciées.



## MATELAS NYMPHE

Soutien équilibré, accueil enveloppant. Suspension multi-air 650 ressorts ensachés, 6 cm de mousse à mémoire de forme. 3 zones de confort, face hiver cachemire, soie et fibres R'Spire, face été lin et chanvre origine France. Coutil tissu stretch 37 % viscose de pulpe de bois, 63 % polyester.

(2492043) **140 x 190 x H 29 cm**  
5 zones de soutien différenciées.



## MATELAS LOUNGE

Soutien extra ferme, confort tonique. Suspension 713 ressorts Sensoft Evolution. 1 face de couchage garnissage coton et mousse de confort. Coutil 78 % polyester et 22 % viscose, face sommier coutil Tript'air® 3D 100 % polyester.

(2484152) **140 x 190 x H 27 cm**

Confort tonique spécial dos sensible. Système No Flip.



## 1. MATELAS SÉQUIOIA

Accueil moelleux, soutien mi-ferme. Nappe de 864 ressorts ensachés mini-pocket (en 160 x 200 cm) pour un accueil tout en souplesse combinée à une suspension de 1617 ressorts ensachés carénés métal (en 160 x 200 cm) procurant un soutien mi-ferme. 7 zones de confort. Garnissage ouate sur les 2 faces de couchage pour un accueil moelleux.

(2645214) **140 x 190 x H 29 cm**

Literie de qualité fabriquée en France, éco conçue, composée de matière recyclée, durable et moins impactante pour l'environnement.

## 2. MATELAS OLYMPE

Soutien ferme, confort moelleux. Suspension 1026 ressorts ensachés Springflex. Face hiver : surmatelas intégré, combinaison idéale 3 cm de mousse à mémoire de forme Visco + 45 kg/m³ et 3 cm de mousse. Coutil 100 % polyester.

(2577121) **140 x 190 x H 28 cm**

7 zones de confort



## MATELAS FERDINAND 2

Soutien ferme, accueil enveloppant. Suspension 651 ressorts ensachés, mousse à mémoire de forme 4 cm. 5 zones de confort, zone bassin raffermie et épaules assouplie. Face hiver fibres hypoallergéniques et mousse de confort, face été fibres hypoallergéniques et mousse de confort. Coutil tissu stretch 100 % polyester.

(2484152) **140 x 190 x H 27 cm**

5 zones de soutien différenciées.



## MATELAS RHAPSODIE 4

Suspension 1054 ressorts ensachés (160 x 200 cm) + 4 cm de mousse polyuréthane 40 kg/m³. Carénage polyuréthane haute densité renforcé. Coutil 55 % polyester, 29 % viscose, 16 % reprevé.

(2609055) **140 x 190 x H 29 cm**

5 zones de confort. Produit à base de matériaux recyclés.



## MATELAS ROSSIGNOL

Confort ferme. Suspension 1064 ressorts ensachés (en 160 x 200 cm). 7 zones de soutien ergonomique. Finition Eurotop (procure une sensation de tonicité inédite et garantit un soutien en profondeur) accueil 4 cm Eole Air Soja® Soft 45 kg/m³, 4 cm Eole Air Soja® Firm 45 kg/m³. Garnissage laine/soie/ouate hypoallergénique. Coutil tricot Miel 77 % polyester, 23 % viscose.

(2545780) **140 x 190 x H 30 cm**

7 zones de soutien. Matelas No-Flip. Face inférieure en Aéroflex.



# LE MATELAS MOUSSE



BULTEX

## MATELAS ARCADIE

Soutien très ferme, accueil moelleux. Âme 100 % Bultex nano densité 36 kg/m<sup>3</sup> épaisseur 17 cm.

(2723357) **140 x 190 x H 24 cm**

5 zones morphologiques.



## MATELAS PHILHARMONIE

Soutien ferme, accueil moelleux. Âme 100 % Bultex nano densité 33 kg/m<sup>3</sup> épaisseur 15 cm.

(2723357) **140 x 190 x H 24 cm**

3 zones morphologiques.



## LA MATIÈRE BULTEX NANO : une résilience et des performances incomparables

### La résilience : alliée de votre sommeil

La résilience désigne pour un matériau sa résistance aux chocs et aux altérations. Ainsi une matière est considérée comme résiliente lorsqu'elle reprend rapidement sa forme initiale après un choc ou une déformation. Chez Bultex, c'est l'essence même de la propriété d'une matière intelligente qui adapte sa pression à chaque point de contact du corps permettant d'accompagner ses mouvements même les plus infimes et garantissant ainsi le meilleur maintien tout au long de la nuit.

### Une nano structure unique

La matière Bultex nano est composée de milliers de nano-alvéoles. La finesse, la souplesse et la résistance de leurs arêtes permettent une adaptation en temps réel aux mouvements du dormeur.

### Une adaptabilité de pointe

En s'allongeant, le corps du dormeur impose une pression hétérogène au matelas. La résilience de la matière Bultex nano lui permet de la restituer de façon ciblée, apportant à chaque point du corps le soutien dont il a exactement besoin, dans l'immobilité comme dans le mouvement. Parfaitement maintenu, muscles et colonne vertébrale entièrement détendus, le dormeur se retrouve dans une position naturelle qui favorise son endormissement et la continuité de son sommeil.

 LA MANUFACTURE  
de Haute Literie

Confiez-nous vos nuits...  
 Vos journées seront meilleures.

La Manufacture de Haute Literie développe pour vous une literie de qualité grâce à ses partenaires exclusivement français et européens, pour vous offrir un confort digne des plus grands hôtels.

À découvrir sur [lamanufacturedehauteliterie.fr](http://lamanufacturedehauteliterie.fr)

## MATELAS FLEURIE

Accueil et soutien ferme. Âme 6 cm Viscoélastique, 19 cm mousse polyuréthane HR 40 kg/m<sup>3</sup>, 3 cm mousse HD ferme. Face de couchage laine 300 gr/m<sup>2</sup> + 2 cm mousse HD hypersoft. Face inférieur lin 320 gr/m<sup>2</sup>.  
(2680756) **140 x 190 x H 33 cm**



## MATELAS SAUTERNE

Accueil et soutien ferme. Âme 5 cm mousse HR enrichie en huiles essentielles de Malva, 19 cm mousse polyuréthane HR 50 kg/m<sup>3</sup>, 4 cm mousse HD hypersoft. Face couchage laine 300 gr/m<sup>2</sup> + 2 cm mousse HD hypersoft, face intérieur lin 320 gr/m<sup>2</sup>.

(2680722) **140 x 190 x H 33 cm**



## MATELAS MIRABEAU

Accueil et soutien ferme. Âme mousse R'Flex 45 kg/m<sup>3</sup> épaisseur 7 cm. Soutien Intis Soja polyuréthane 55 kg/m<sup>3</sup> certifiée Oeko-Tex épaisseur 12 cm. Face de couchage mousse R'Flex épaisseur 2 cm polyuréthane 10 mm, 1 face antidérapante. Coutil 60 % Polyester, 40 % Viscose de bambou. Traitement anti-acariens Greenfirst résistant au feu.

(2679712) **140 x 190 x H 23 cm**







## LE BARON

### MATELAS LE BARON

Accueil moelleux, soutien ferme.  
Âme mousse à mémoire de forme,  
suspension 520 ressorts.  
5 zones de confort.  
(2460770) **140 x 190 x H 31 cm**  
Confort ferme.



## Confort Nature

La gamme de matelas Confort Nature est conçue avec la technologie Tencel.

La surface de la fibre de Tencel est si lisse et sa structure si souple qu'elle offre une sensation de douceur extrême. Elle peut absorber d'énormes quantités d'humidité tout en restant sèche en surface. Le Tencel sèche très vite et neutralise les odeurs. La surface lisse et uniforme de la fibre de Tencel la rend particulièrement stable, résistante au bouloches et au déchirement. La production du Tencel est un processus de production en circuit fermé respectueux de l'environnement.

### Le sommeil



Parce que votre  
sommeil est précieux,  
il mérite le meilleur.



### MATELAS LE PRINCE

Accueil et soutien moelleux.  
Double suspension 702 ressorts.  
(2460704) **140 x 190 x H 34 cm**  
Confort moelleux.



### MATELAS LE ROI

Accueil et soutien moelleux.  
Sur-matelas intégré, 4 cm de  
mousse à mémoire de forme  
60 kg/m<sup>3</sup> « Viscooltech »,  
suspension 1600 ressorts.  
7 zones de confort.  
(2617356) **140 x 190 x H 35 cm**  
Confort progressif.



### MATELAS ROMARIN

Suspension 1272 ressorts. Couchage à confort progressif composé de 4 cm de latex 100 % d'origine naturelle. Coutil micro-tencel.  
(2534155) **140 x 190 x H 30 cm**

### MATELAS MIMOSA

Âme 18 cm d'Aertex®, densité 50 kg/m<sup>3</sup>. Couchage à confort progressif composé de 4 cm de latex 100 % d'origine naturelle. Coutil micro-tencel.  
(2534201) **140 x 190 x H 26 cm**

### MATELAS LAVANDE

Âme 18 cm de latex perforé 100 % d'origine naturelle, densité 90 kg/m<sup>3</sup>. 7 zones de confort ergonomique. Coutil micro-tencel.  
(2534105) **140 x 190 x H 26 cm**



## MONET

THERMAL CONTROL

### MATELAS MONET

Accueil ferme, confort équilibré.  
Âme mousse respirante densité 30 kg/m<sup>3</sup>, épaisseur 18 cm.  
Mousse à mémoire de forme et mousse HR densité 50 kg/m<sup>3</sup>.  
Coutil fibre Tencel.  
(2578681) **140 x 190 x H 28 cm**  
Confort équilibré.



## RENOIR

Mousse en Fibre Synthétique

### MATELAS RENOIR

Confort et accueil ferme.  
Suspension ressorts ensachés, garnissage mousse respirante Dry Soft, mousse à mémoire de forme densité 28 kg/m<sup>3</sup> et mousse en fibre synthétique. Coutil stretch.  
(2578663) **140 x 190 x H 28 cm**  
Confort ferme.





FABRICATION  
FRANÇAISE

GARANTIE  
10  
ANS

#### MATELAS ARABESQUE

Accueil deux faces 4 cm mousse HR 35 kg/m<sup>3</sup>. Suspension ressorts ensachés, cadre métal.

(2669751) 140 x 190 x H 29 cm

#### MATELAS VOLUTE

Accueil une face 4 cm mousse HR 35 kg/m<sup>3</sup>, 1 face 4 cm visco. Suspension ressorts ensachés, cadre métal.

(2669770) 140 x 190 x H 29 cm

UNE EXCLUSIVITÉ  
LES EXPERTS MEUBLES



#### MATELAS FIERA

Accueil et soutien ferme. Suspension 800 ressorts (en 160 x 200 cm). Mono face. 2 cm mousse mémoire de forme Gel 55 kg/m<sup>3</sup>.

(2673498) 140 x 190 x H 29 cm

#### MATELAS SOFIA

Accueil ferme, soutien souple. Suspension 1660 ressorts (en 160 x 200 cm), 7 zones, mono face. 2 cm mousse mémoire de forme Gel 55 kg/m<sup>3</sup>.

(2673498) 140 x 190 x H 29 cm

UNE EXCLUSIVITÉ  
LES EXPERTS MEUBLES



FABRICATION  
FRANÇAISE

#### MATELAS TOURNELLE

Accueil souple, soutien ferme. Suspension 1330 micro ressorts ensachés carénés hauteur 12 cm (en 160 x 200 cm), 5 zones de confort. 2 Faces Intis Soja Polyuréthane 43 kg/m<sup>3</sup> certifiée Oeko-Tex. Face hiver : Laine et soie naturelle. Face été : coton.

(2673469) 140 x 190 x H 26 cm

UNE EXCLUSIVITÉ  
LES EXPERTS MEUBLES

GARANTIE  
10  
ANS







**Vous cherchez un meuble,  
un conseil, un service ?**

Les Experts Meubles sont là  
pour vous, disponibles  
et à l'écoute. Retrouvez-les  
en magasin pour vous faire  
accompagner dans  
votre projet.

### **CANAPÉ EMBLÈME**

Recouvert cuir, 1 place de relaxation  
électrique, 1 tête électrique,  
piètement métal.

(2762812) **240 x 100 x 163 cm**

# Meubles MEYER

séjours, salons, literie, chambres, cuisines et dressings sur mesure et déco.  
70 rue du Général Leclerc

**67270 SCHWINDRATZHEIM**

TEL. 03 88 91 99 99 Site internet : [www.meubles-meyer.com](http://www.meubles-meyer.com)

MAGASIN OUVERT : LUNDI 14H à 19H - MARDI à VENDREDI 9H30 à 12H & 14H à 19H - SAMEDI 9H à 12H & 14H à 18H

30273751 PCS STRASBOURG  
ENTREPRISE INDÉPENDANTE ADHÉRENTE AU GROUPEMENT MAXIAM

Papier PEFC - Impression labellisée